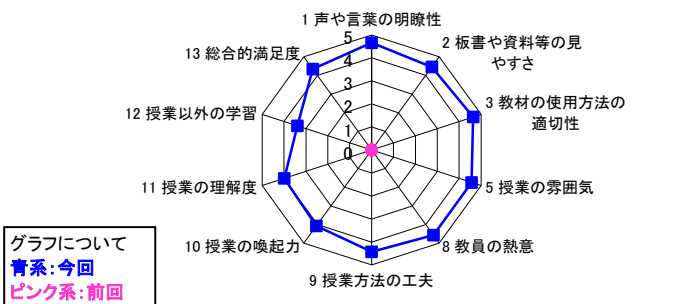


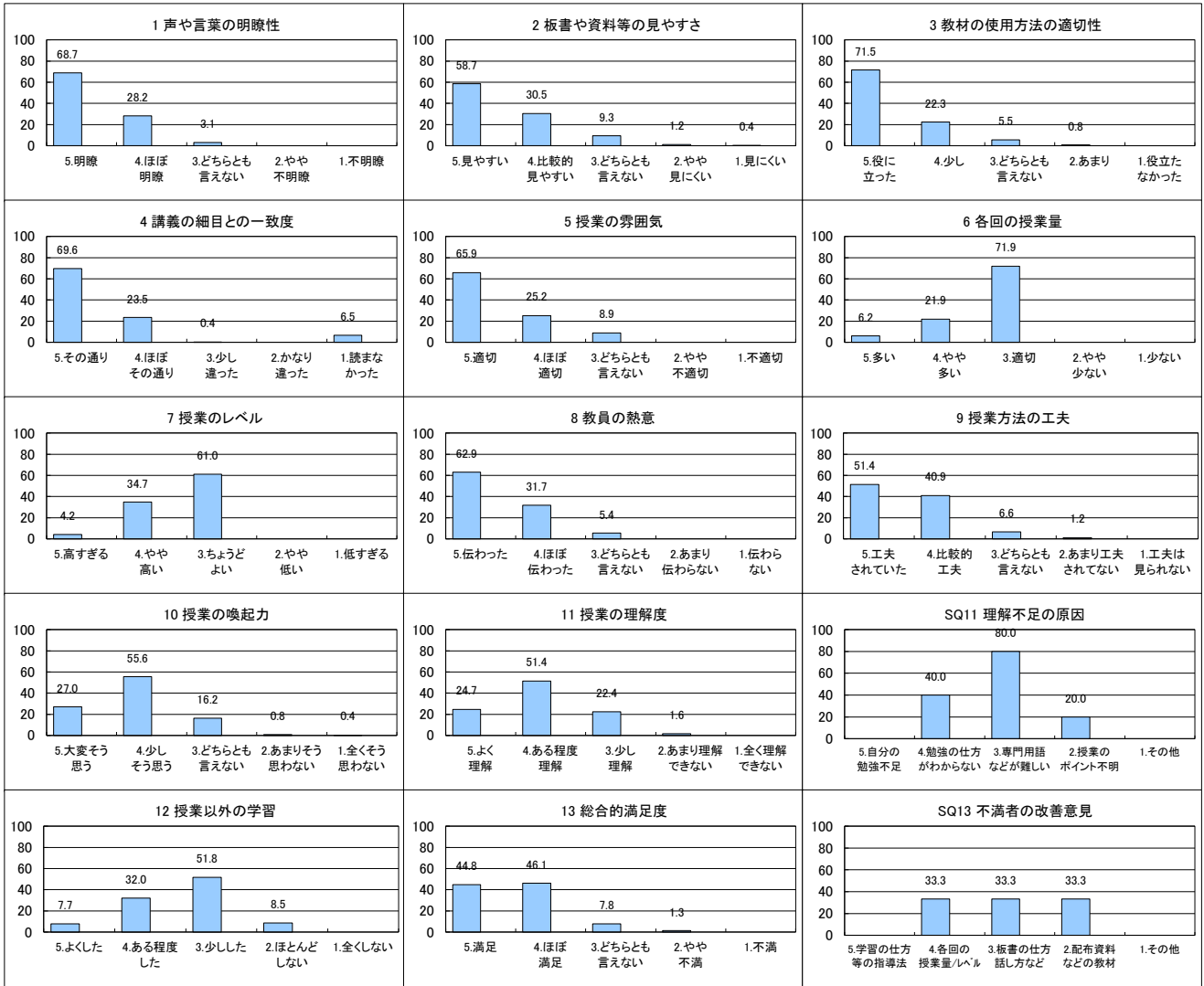
授業コード						開講曜日			
集計区分	総合計(山梨市)					開講時限			
担当教員						開講場所	回答者	260	
履修者数	274						回答率	94.9%	
	回答5	回答4	回答3	回答2	回答1	前回平均	平均	無効回答	
1 声や言葉の明瞭性	178	73	8	0	0	-	4.66	1	
2 板書や資料等の見やすさ	152	79	24	3	1	-	4.46	1	
3 教材の使用方法的適切性	183	57	14	2	0	-	4.64	4	
4 講義の細目との一致度	181	61	1	0	17	-	3.50	0	
5 授業の雰囲気	170	65	23	0	0	-	4.57	2	
6 各回の授業量	16	57	187	0	0	-	3.34	0	
7 授業のレベル	11	90	158	0	0	-	3.43	1	
8 教員の熱意	163	82	14	0	0	-	4.58	1	
9 授業方法の工夫	133	106	17	3	0	-	4.42	1	
10 授業の喚起力	70	144	42	2	1	-	4.08	1	
11 授業の理解度	63	131	57	4	0	-	3.99	5	
SQ11 理解不足の原因	0	2	4	1	0	-	-	-	
12 授業以外の学習	19	79	128	21	0	-	3.39	13	
13 総合的満足度	103	106	18	3	0	-	4.34	30	
SQ13 不満者の改善意見	0	1	1	1	0	-	-	-	
14 各教員別質問事項	-	-	-	-	-	-	-	-	

**各項目の平均値のグラフ**  
ただし  
4 講義の細目との一致度  
6 各回の授業量  
7 授業のレベル  
SQ11 理解不足の原因  
SQ13 不満者の改善意見  
14 各教員別質問事項  
の6項目は、数値の意味が他の項目と異なるので、除外してある。



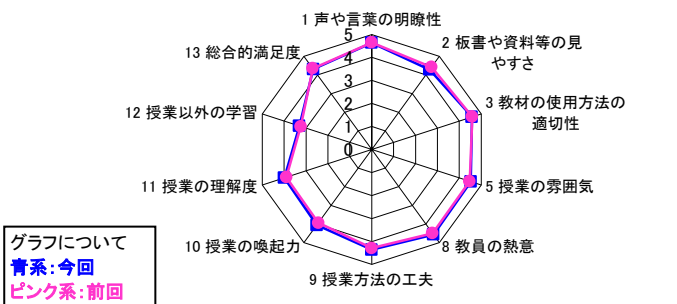
**説明:**  
・平均は、項目4以外は、回答1~5の回答数にそれぞれ1~5を加重した平均値である。  
・項目4のみは、回答1の質の違いを考慮して、回答2~5の回答数にそれぞれ1~4を加重した平均値である。  
・項目6,7は回答3が最適値である。

**グラフについて**  
青系:今回  
ピンク系:前回



授業コード						開講曜日			
集計区分	柔道整復学科【上野原／山梨】					開講時限			
担当教員						開講場所	回答者	338	
履修者数	352						回答率	96.0%	
	回答5	回答4	回答3	回答2	回答1	前回平均	平均	無効回答	
1 声や言葉の明瞭性	226	98	13	0	0	4.65	4.63	1	
2 板書や資料等の見やすさ	181	97	38	14	6	4.43	4.29	2	
3 教材の使用方法的適切性	225	78	27	3	0	4.59	4.58	5	
4 講義の細目との一致度	222	87	3	0	25	3.09	3.43	1	
5 授業の雰囲気	210	93	31	1	0	4.47	4.53	3	
6 各回の授業量	33	75	229	0	0	3.35	3.42	1	
7 授業のレベル	22	116	198	1	0	3.36	3.47	1	
8 教員の熱意	209	110	18	0	0	4.50	4.57	1	
9 授業方法の工夫	165	134	31	5	1	4.29	4.36	2	
10 授業の喚起力	93	174	65	2	1	3.94	4.06	3	
11 授業の理解度	88	161	78	5	1	3.89	3.99	5	
SQ11 理解不足の原因	6	4	8	2	0	-	-	-	
12 授業以外の学習	27	94	154	38	6	3.24	3.31	19	
13 総合的満足度	133	140	29	4	0	4.36	4.31	32	
SQ13 不満者の改善意見	4	2	2	2	0	-	-	-	
14 各教員別質問事項	-	-	-	-	-	-	-	-	

**各項目の平均値のグラフ**  
ただし  
4 講義の細目との一致度  
6 各回の授業量  
7 授業のレベル  
SQ11 理解不足の原因  
SQ13 不満者の改善意見  
14 各教員別質問事項  
の6項目は、数値の意味が他の項目と異なるので、除外してある。



説明:  
・平均は、項目4以外は、回答1～5の回答数にそれぞれ1～5を加重した平均値である。  
・項目4のみは、回答1の質の違いを考慮して、回答2～5の回答数にそれぞれ1～4を加重した平均値である。  
・項目6,7は回答3が最適値である。

