

令和7年2月25日

2024年度学修状況実態調査・満足度調査の調査結果の概要と分析について

教学 IR 室 内藤可夫

令和7年1月末の回答期間終了をもって集計を行った学修状況実態調査の概要と分析について概観し、データの利用（改善改革への活用）について紹介させていただきます。

○今回の調査について

第三者評価の条件となる教学マネジメントを行うために「学位プログラム」（学科・コース）ごとのPDCAが要求されていることから、学内公開データについては学科コースごとにグラフを作成している。また、グラフから改善改革に活かすために分析し意味を読み取ることが必要であるが、今年度行った活用に関する調査（「IR データ活用に関する調査」）によると、教員が個別にデータを見ることはあっても、学科コースで利活用を行っていない実態が明らかになった。そのため、わかりやすい指標（後述）で問題がある質問項目を確認できるよう「評価シート」を学科コースごとに作成した。この点が、前回と異なっている。

評価シートについては、比較することができるように2023年分についても作成し公開している。また、全学科コースの表を一つのシートにまとめたものも作成しており、学科コース、学年での比較ができるようにしている。

教務学生委員会における本報告については、時間の制約も考慮し、学部・キャンパス別のデータとしている。評価シートについてまとめたPDFを参照しながら概観を行いたい。

全体について

○評価シートに問題がある項目のセルが赤くなるように設定をしているが、評価シートの項目について全体を概観すると、1年生、4年生に問題が少なく、2年、3年に問題が多く見られている。これは学科コースごとに見ても同様で、カリキュラムの問題、入学年度による学生の資質の違いなどが考えられる。

詳しくは学科コースごとのデータを参照されたいが、2022年度2023年度入学の学生に例年になく変化が見られていたことも確かであるため、一概にカリキュラムだけの問題とはできない。2025年度入学生については高校時のカリキュラムが異なるため、経年変化について慎重に確認する必要がある。

○質問項目ごとの回答の傾向

問題は主に前半に見られる。前半については学修状況を中心としており、特に授業外学修時間については4年次以外で十分に行なっていないことが全学部に関して認められる。法令に係る項目であるので数字（単位は時間、登録した1科目ごとの平均を計算）を確認し、方法を検討の上、念入りに対処を行うことが必要と言える。

次に問題なのが授業への理解度になる。赤くなっているのは授業を理解できていない学生の割合が多い場合であり、原因は主に3つのポリシーの設定と達成に関していると考えられる。特に、入学者の学力やマッチングに問題が生じていることが主原因と推定される。

卒業生アンケートの項目と重なり、ディプロマポリシーの達成の観点から評価すべきであるのが、個別の能力に関する項目になる。概ね問題がない様子から、ディプロマポリシーの達成率に期待がかかるが、学生の自己評価であって絶対基準ではないため、到達度に関する客観的な調査も今後必要となる。（他大学の取り組みを参考にしたい。）

教員、職員、施設などに関する問題は一部に散見されるのみで概ね良好と考えられるが、一方で、問題がある場合には具体的な原因などについて十分に確認する必要があるだろう。学科、コースによる違いが大きいところでもあるので、点検が必要と考えられる。

○学部・キャンパスごとの問題

学部・キャンパスを比較すると、次のような特徴が見られる。

生命環境学部については、学年進行とともに問題点が減少するよう見られる。身につけるべき能力について問題は少ないが、「論理的な文章を書く能力」に問題がいくつか見られる。カリキュラムの中で文章を書く機会を増やすことが必要と考えられる。両キャンパスで「授業を理解できていない」学生の割合が高い。特に1年生はどちらも多くなっている。授業レベル、予習復習時間、授業外学習時間などを見直す必要が考えられる。

医療科学部については、授業外学修時間の問題とともに理解できていない学生の割合が全体で高くなっていることに注意する必要がある。4年次には問題が解消されているが、カリキュラムの問題か、学修が進んだためか、4年生の学修能力が高かったためか、その点は他のデータと合わせて分析する必要がある。全体に「論理的な文章を書く能力」についての問題が見られる。カリキュラムに論理的文章作成の要素が必要と考えられる。

教育人間科学部については、千住キャンパスについては大学全体で見ても問題が少なくなっているよう見られる。学習時間と予習復習が、他の学部と同様に問題。一方、東京西キャンパスについては、2年生、3年生に問題が最も多く見出される。学生生活全体、奨学金、特待生制、教室、食堂への不満が高い。学生の回答へのネガティブな傾向は昨年の調査時からあり、学生生活や教導に問題が生じていないか検証することも必要と考えられる。

○データの活用について

評価シートの評価基準は、特に際立って問題が見られるものに注目できるように定めており、差し当たりの基準と言える。マークされなかった項目についても改善の必要はあり、具体的な数値について意味を分析することが必要と考えられる。

法令に関わる授業外学修時間については特に解消するための工夫が必要と考えられる。改善の成果が現れるように、具体的で効果が確実に期待される組織的な工夫が必要。その他のデータについては、特にディプロマポリシーに関わる項目についてピックアップし、数値の評価方法についても独自に検討することが望まれる。

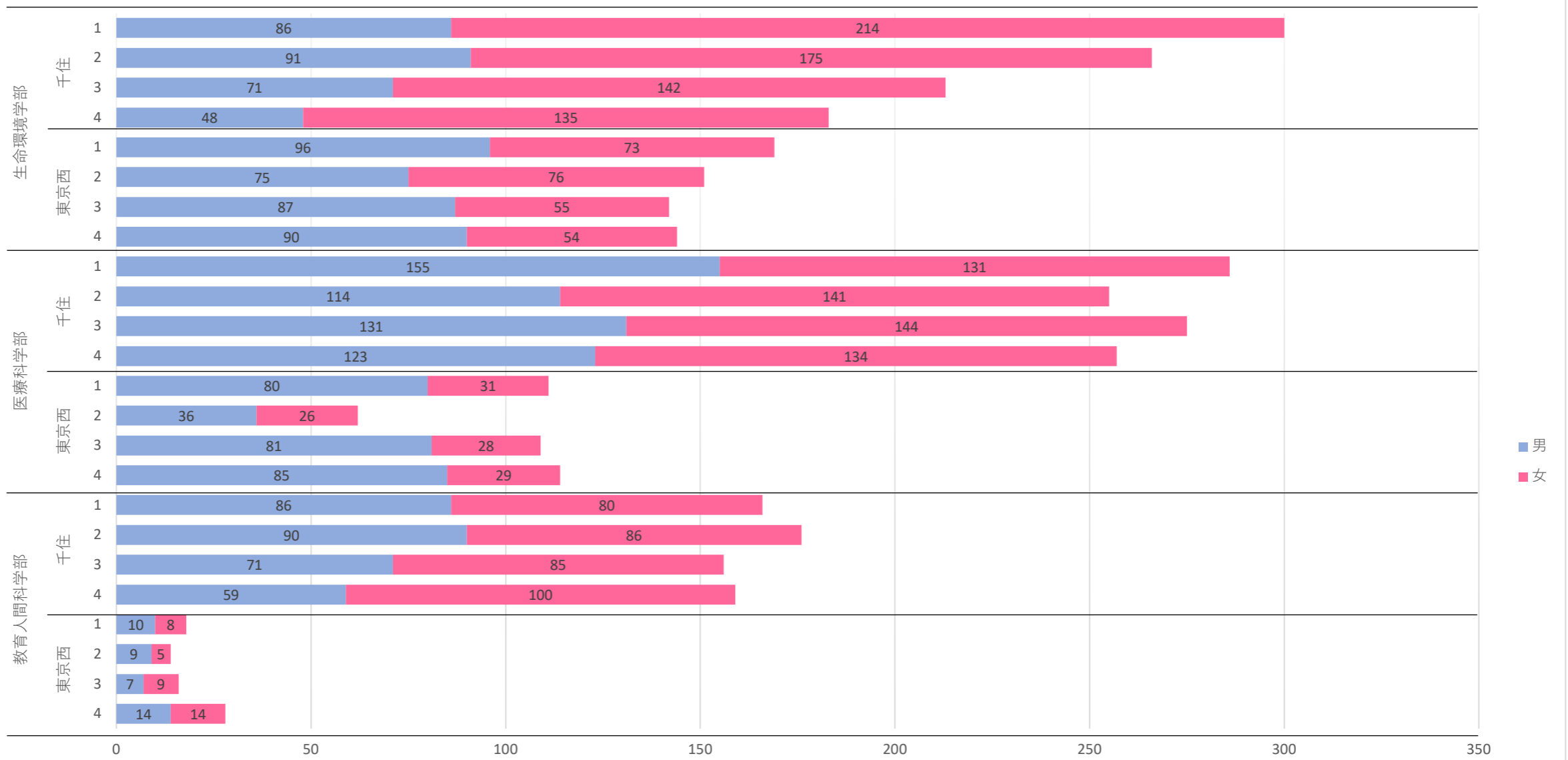
検証や分析は教学 IR 室の「公開データ」の中にある学科・コースごとのデータで行ってください。

学修状況実態調査・学生満足度調査2024

回答者数：3770人 / 4392人 回答率(85.8%) (休学者含めず)

学修状況実態調査・学生満足度調査2024

キャンパス/学部/学年/男女別内訳 3770人(男性:1795人、女性:1975人)



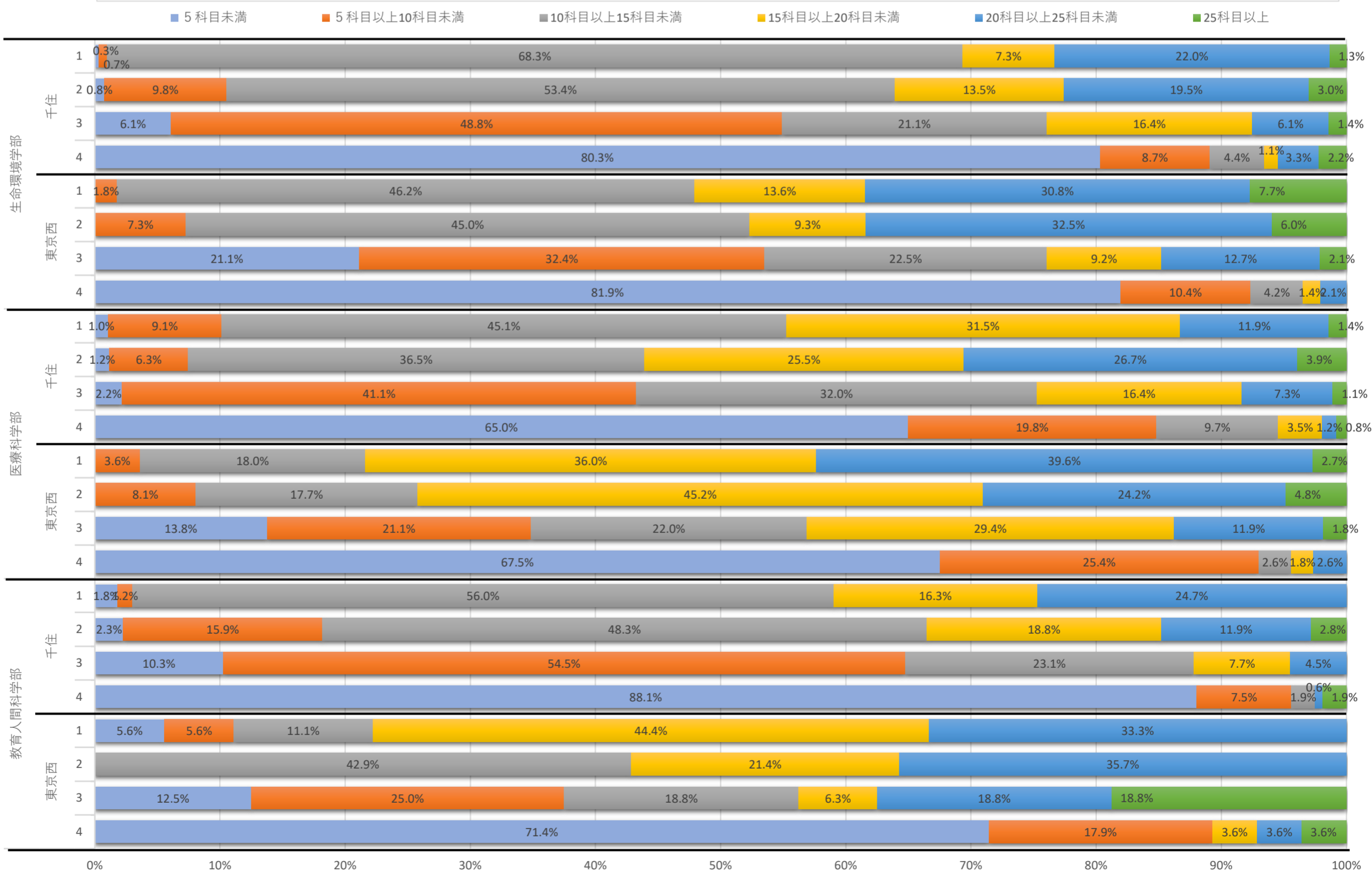
性別	教育人間科学部								医療科学部								生命環境学部							
	東京西				千住				東京西				千住				東京西				千住			
	4	3	2	1	4	3	2	1	4	3	2	1	4	3	2	1	4	3	2	1	4	3	2	1
男	14	7	9	10	59	71	90	86	85	81	36	80	123	131	114	155	90	87	75	96	48	71	91	86
女	14	9	5	8	100	85	86	80	29	28	26	31	134	144	141	131	54	55	76	73	135	142	175	214

設問 1-1 今期、あなたが履修登録した科目数を選択してください。

設問1-1	5科目未満	5科目以上10科目未満	10科目以上15科目未満	15科目以上20科目未満	20科目以上25科目未満	25科目以上	総計
生命環境学部	311	223	584	147	259	44	1568
千住	163	148	400	95	137	19	962
1	1	2	205	22	66	4	300
2	2	26	142	36	52	8	266
3	13	104	45	35	13	3	213
4	147	16	8	2	6	4	183
東京西	148	75	184	52	122	25	606
1		3	78	23	52	13	169
2		11	68	14	49	9	151
3	30	46	32	13	18	3	142
4	118	15	6	2	3		144
医療科学部	271	267	393	311	200	27	1469
千住	179	206	335	209	125	19	1073
1	3	26	129	90	34	4	286
2	3	16	93	65	68	10	255
3	6	113	88	45	20	3	275
4	167	51	25	9	3	2	257
東京西	92	61	58	102	75	8	396
1		4	20	40	44	3	111
2		5	11	28	15	3	62
3	15	23	24	32	13	2	109
4	77	29	3	2	3		114
教育人間科学部	186	137	228	85	85	12	733
千住	163	127	217	72	70	8	657
1	3	2	93	27	41		166
2	4	28	85	33	21	5	176
3	16	85	36	12	7		156
4	140	12	3		1	3	159
東京西	23	10	11	13	15	4	76
1	1	1	2	8	6		18
2			6	3	5		14
3	2	4	3	1	3	3	16
4	20	5		1	1	1	28
総計	768	627	1205	543	544	83	3,770

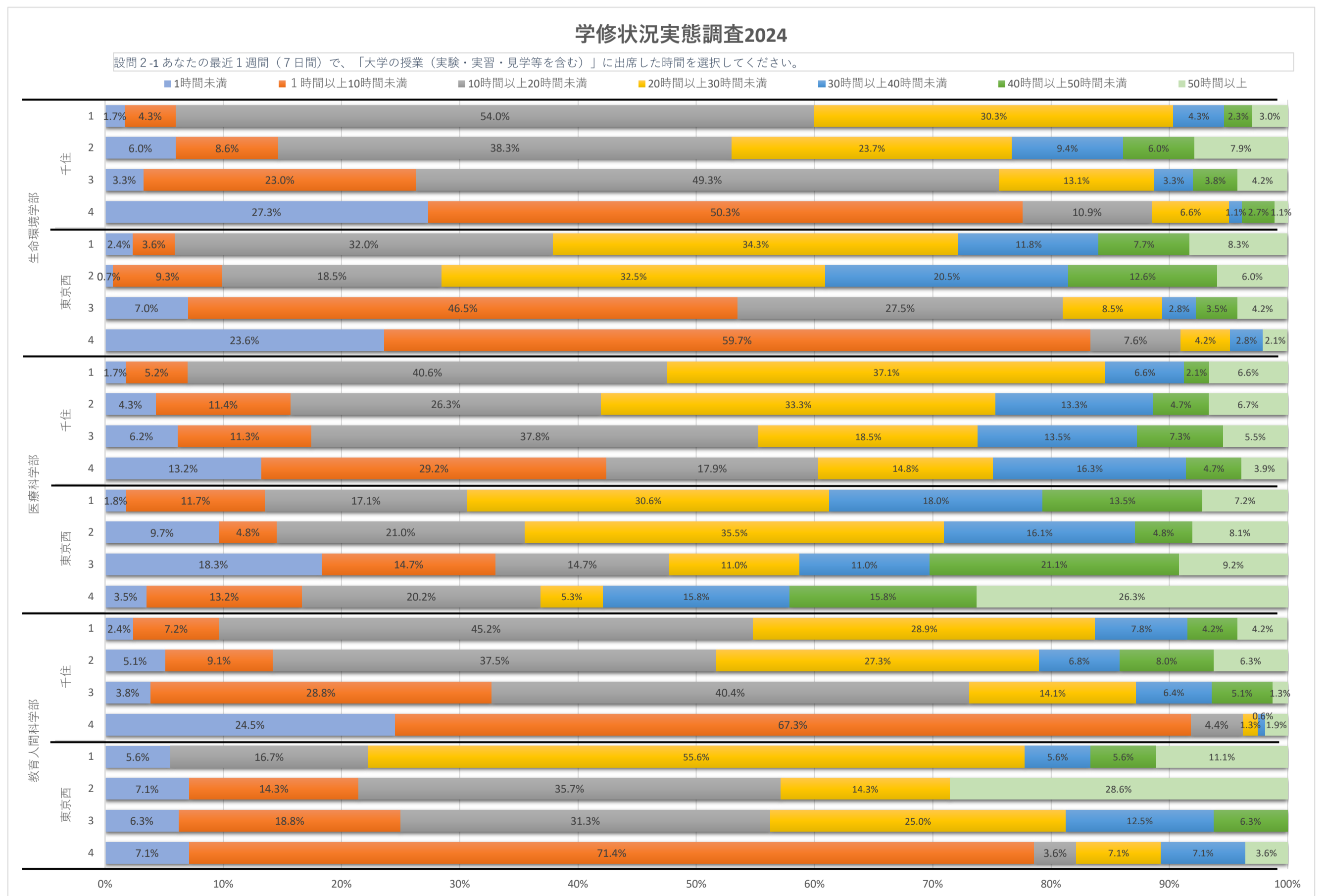
学修状況実態調査2024

設問 1-1 今期、あなたが履修登録した科目数を選択してください。



設問 2-1 あなたの最近1週間（7日間）で、「大学の授業（実験・実習・見学等を含む）」に出席した時間を選択してください。

設問 2-1	1時間未満	1時間以上10時間未満	10時間以上20時間未満	20時間以上30時間未満	30時間以上40時間未満	40時間以上50時間未満	50時間以上	総計
生命環境学部	127	349	521	319	106	73	73	1,568
千住	78	177	389	194	47	36	41	962
1	5	13	162	91	13	7	9	300
2	16	23	102	63	25	16	21	266
3	7	49	105	28	7	8	9	213
4	50	92	20	12	2	5	2	183
東京西	49	172	132	125	59	37	32	606
1	4	6	54	58	20	13	14	169
2	1	14	28	49	31	19	9	151
3	10	66	39	12	4	5	6	142
4	34	86	11	6	4		3	144
医療科学部	99	197	404	354	192	109	114	1,469
千住	67	150	333	280	132	50	61	1,073
1	5	15	116	106	19	6	19	286
2	11	29	67	85	34	12	17	255
3	17	31	104	51	37	20	15	275
4	34	75	46	38	42	12	10	257
東京西	32	47	71	74	60	59	53	396
1	2	13	19	34	20	15	8	111
2	6	3	13	22	10	3	5	62
3	20	16	16	12	12	23	10	109
4	4	15	23	6	18	18	30	114
教育人間科学部	63	205	225	138	41	31	30	733
千住	58	180	211	120	36	29	23	657
1	4	12	75	48	13	7	7	166
2	9	16	66	48	12	14	11	176
3	6	45	63	22	10	8	2	156
4	39	107	7	2	1		3	159
東京西	5	25	14	18	5	2	7	76
1	1		3	10	1	1	2	18
2	1	2	5	2			4	14
3	1	3	5	4	2	1		16
4	2	20	1	2	2		1	28
総計	289	751	1,150	811	339	213	217	3,770



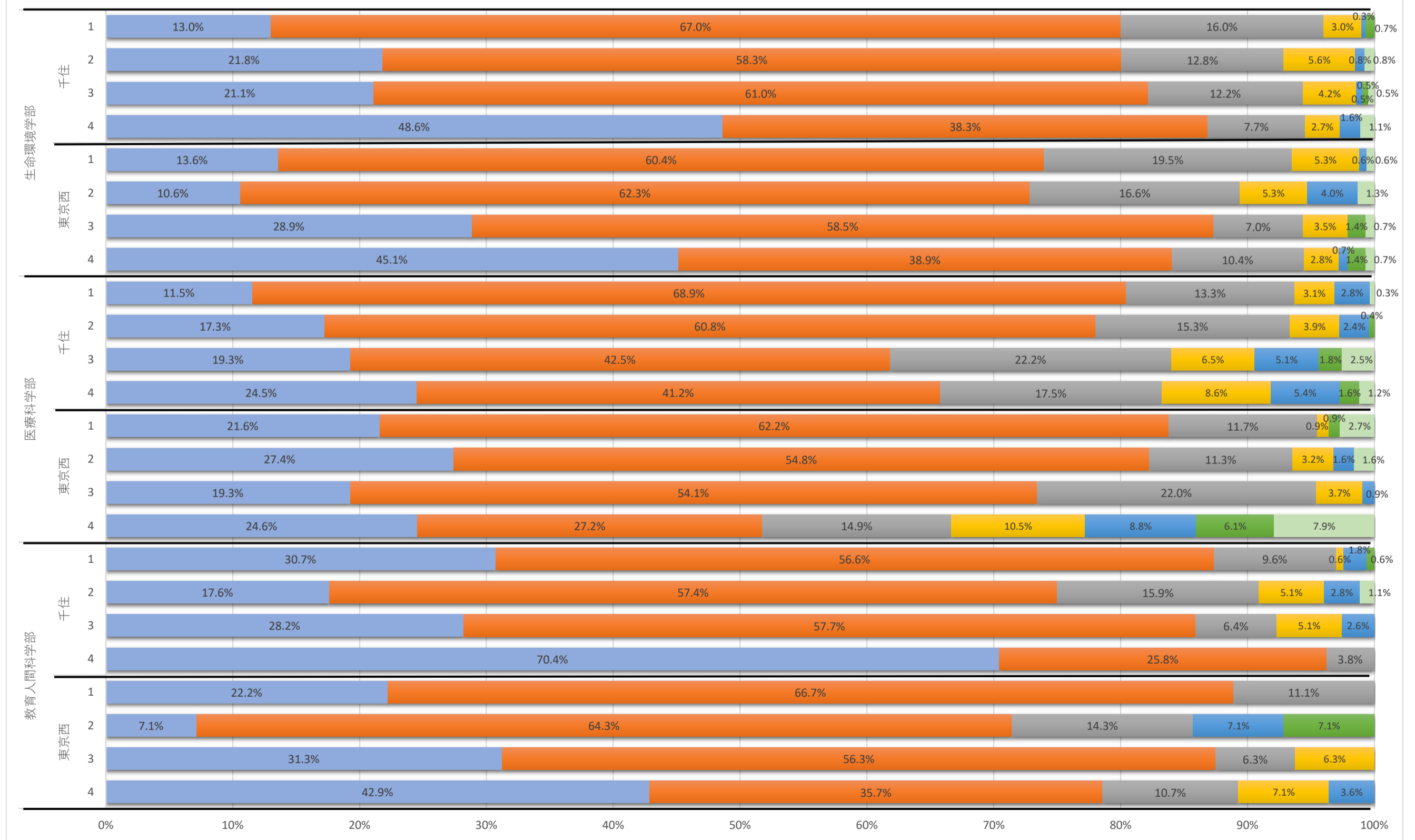
設問2-2 あなたの最近1週間（7日間）で、「授業の予習や課題」をした時間を選択してください。

設問2-2	1時間未満	1時間以上10時間未満	10時間以上20時間未満	20時間以上30時間未満	30時間以上40時間未満	40時間以上50時間未満	50時間以上	総計
生命環境学部	376	891	205	64	15	7	10	1,568
千住	231	556	122	38	7	3	5	962
1	39	201	48	9	1	2		300
2	58	155	34	15	2		2	266
3	45	130	26	9	1	1		213
4	89	70	14	5	3		2	183
東京西	145	335	83	26	8	4	5	606
1	23	102	33	9	1		1	169
2	16	94	25	8	6		2	151
3	41	83	10	5		2	1	142
4	65	56	15	4	1	2	1	144
医療科学部	283	768	244	78	54	18	24	1,469
千住	193	575	183	59	42	10	11	1,073
1	33	197	38	9	8		1	286
2	44	155	39	10	6	1		255
3	53	117	61	18	14	5	7	275
4	63	106	45	22	14	4	3	257
東京西	90	193	61	19	12	8	13	396
1	24	69	13	1		1	3	111
2	17	34	7	2	1		1	62
3	21	59	24	4	1			109
4	28	31	17	12	10	7	9	114
教育人間科学部	260	366	68	21	14	2	2	733
千住	238	326	60	18	12	1	2	657
1	51	94	16	1	3	1		166
2	31	101	28	9	5		2	176
3	44	90	10	8	4			156
4	112	41	6					159
東京西	22	40	8	3	2	1		76
1	4	12	2					18
2	1	9	2		1	1		14
3	5	9	1	1				16
4	12	10	3	2	1			28
総計	919	2,025	517	163	83	27	36	3,770

学修状況実態調査2024

設問2-2 あなたの最近1週間（7日間）で、「授業の予習や課題」をした時間を選択してください。

■ 1時間未満 ■ 1時間以上10時間未満 ■ 10時間以上20時間未満 ■ 20時間以上30時間未満 ■ 30時間以上40時間未満 ■ 40時間以上50時間未満 ■ 50時間以上

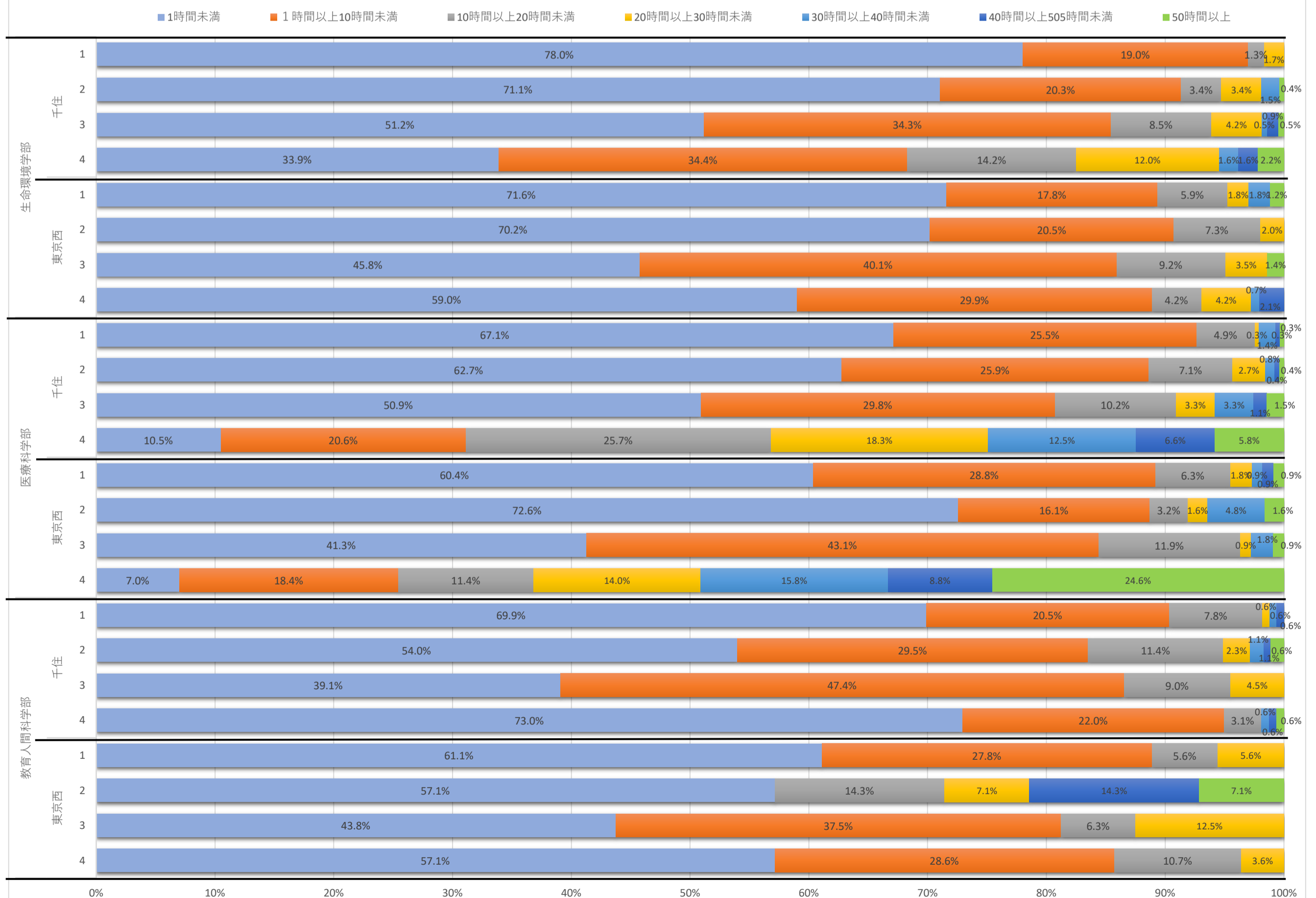


設問2-3 あなたの最近1週間（7日間）で、「免許・資格取得や就職試験などの学習」をした時間を選択してください。

設問2-3	1時間未満	1時間以上10時間未満	10時間以上20時間未満	20時間以上30時間未満	30時間以上40時間未満	40時間以上50時間未満	50時間以上	総計
生命環境学部	971	408	97	62	12	8	10	1,568
千住	594	247	57	45	8	5	6	962
1	234	57	4	5				300
2	189	54	9	9	4		1	266
3	109	73	18	9	1	2	1	213
4	62	63	26	22	3	3	4	183
東京西	377	161	40	17	4	3	4	606
1	121	30	10	3	3		2	169
2	106	31	11	3				151
3	65	57	13	5			2	142
4	85	43	6	6	1	3		144
医療科学部	684	384	161	84	71	33	52	1,469
千住	519	274	126	64	47	22	21	1,073
1	192	73	14	1	4	1	1	286
2	160	66	18	7	2	1	1	255
3	140	82	28	9	9	3	4	275
4	27	53	66	47	32	17	15	257
東京西	165	110	35	20	24	11	31	396
1	67	32	7	2	1	1	1	111
2	45	10	2	1	3		1	62
3	45	47	13	1	2		1	109
4	8	21	13	16	18	10	28	114
教育人間科学部	430	214	59	17	4	5	4	733
千住	388	195	52	12	4	3	3	657
1	116	34	13	1	1	1	1	166
2	95	52	20	4	2	1	2	176
3	61	74	14	7				156
4	116	35	5		1	1	1	159
東京西	42	19	7	5		2	1	76
1	11	5	1	1				18
2	8		2	1		2	1	14
3	7	6	1	2				16
4	16	8	3	1				28
総計	2,085	1,006	317	163	87	46	66	3,770

学修状況実態調査2024

設問2-3 あなたの最近1週間（7日間）で、「免許・資格取得や就職試験などの学習」をした時間を選択してください。



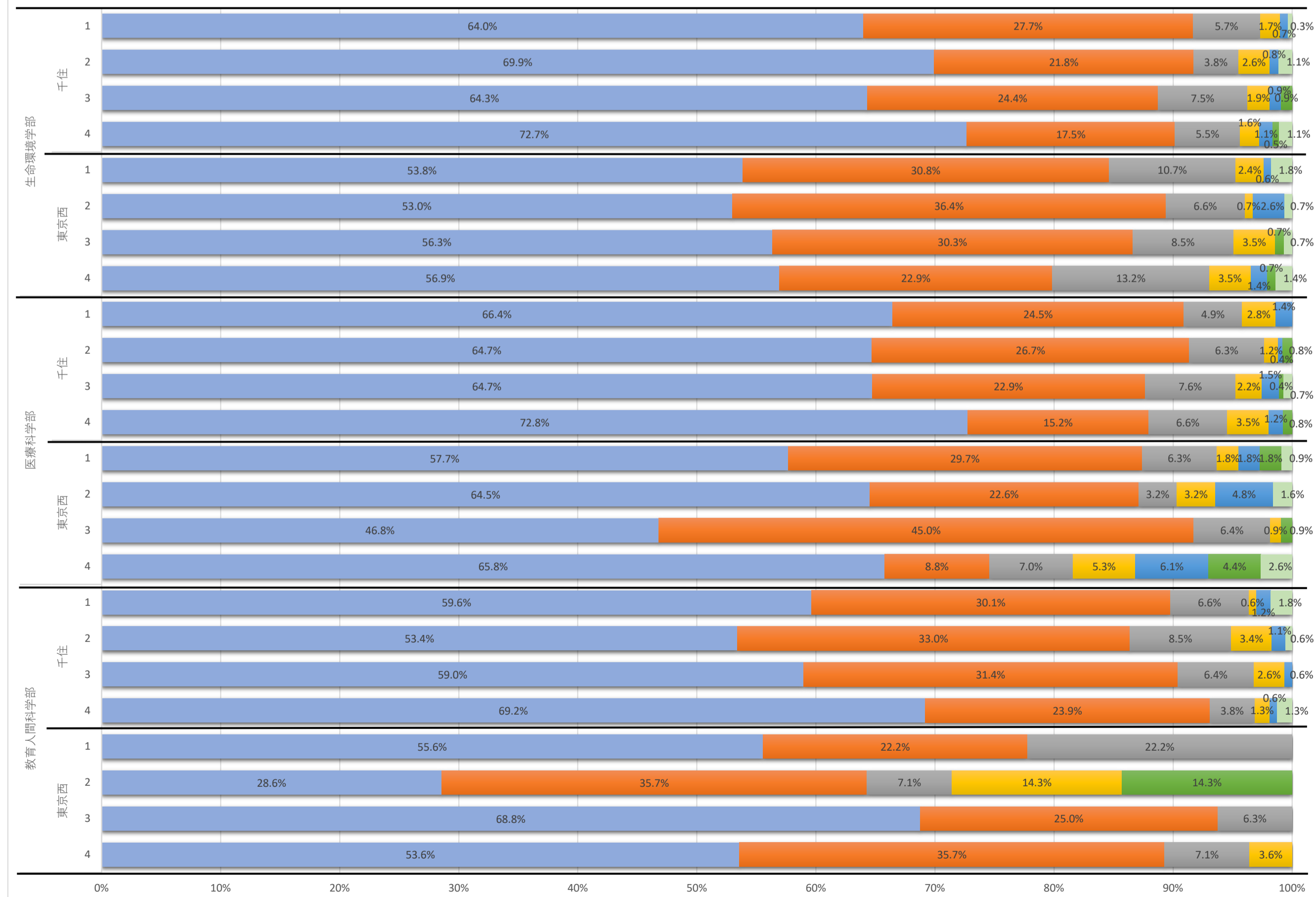
設問2-4 あなたの最近1週間（7日間）で、「授業や免許・資格取得、就職試験とは関係のない学習」をした時間を選択してください。

設問2-4	1時間未満	1時間以上10時間未満	10時間以上20時間未満	20時間以上30時間未満	30時間以上40時間未満	40時間以上50時間未満	50時間以上	総計
生命環境学部	981	408	112	34	15	5	13	1568
千住	648	225	53	19	8	3	6	962
1	192	83	17	5	2		1	300
2	186	58	10	7	2		3	266
3	137	52	16	4	2	2		213
4	133	32	10	3	2	1	2	183
東京西	333	183	59	15	7	2	7	606
1	91	52	18	4	1		3	169
2	80	55	10	1	4		1	151
3	80	43	12	5		1	1	142
4	82	33	19	5	2	1	2	144
医療科学部	950	346	92	37	24	13	7	1469
千住	720	240	68	26	12	5	2	1073
1	190	70	14	8	4			286
2	165	68	16	3	1	2		255
3	178	63	21	6	4	1	2	275
4	187	39	17	9	3	2		257
東京西	230	106	24	11	12	8	5	396
1	64	33	7	2	2	2	1	111
2	40	14	2	2	3		1	62
3	51	49	7	1		1		109
4	75	10	8	6	7	5	3	114
教育人間科学部	435	218	50	16	6	2	6	733
千住	395	195	42	13	6		6	657
1	99	50	11	1	2		3	166
2	94	58	15	6	2		1	176
3	92	49	10	4	1			156
4	110	38	6	2	1		2	159
東京西	40	23	8	3		2		76
1	10	4	4					18
2	4	5	1	2		2		14
3	11	4	1					16
4	15	10	2	1				28
総計	2366	972	254	87	45	20	26	3,770

学修状況実態調査2024

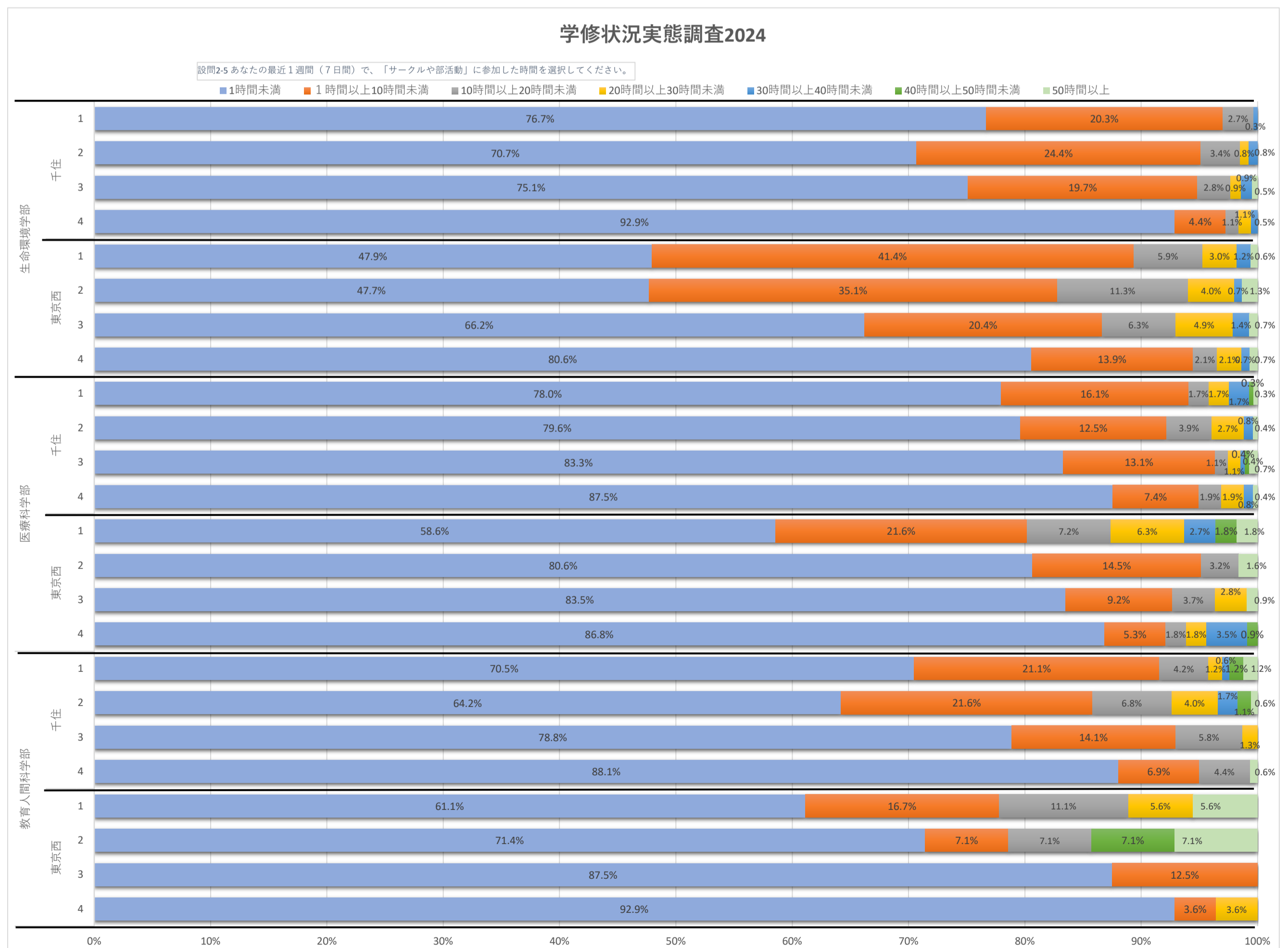
設問2-4 あなたの最近1週間（7日間）で、「授業や免許・資格取得、就職試験とは関係のない学習」をした時間を選択してください。

■1時間未満 ■1時間以上10時間未満 ■10時間以上20時間未満 ■20時間以上30時間未満 ■30時間以上40時間未満 ■40時間以上50時間未満 ■50時間以上



設問2-5 あなたの最近1週間（7日間）で、「サークルや部活動」に参加した時間を選択してください。

設問2-5	1時間未満	1時間以上10時間未満	10時間以上20時間未満	20時間以上30時間未満	30時間以上40時間未満	40時間以上50時間未満	50時間以上	総計
生命環境学部	1,111	348	64	27	12		6	1,568
千住	748	176	25	6	6		1	962
1	230	61	8			1		300
2	188	65	9	2	2			266
3	160	42	6	2	2		1	213
4	170	8	2	2	1			183
東京西	363	172	39	21	6		5	606
1	81	70	10	5	2		1	169
2	72	53	17	6	1		2	151
3	94	29	9	7	2		1	142
4	116	20	3	3	1		1	144
医療科学部	1,185	182	39	32	17		5	1,469
千住	880	133	23	20	10		2	1,073
1	223	46	5	5	5		1	286
2	203	32	10	7	2		1	255
3	229	36	3	3	1		1	275
4	225	19	5	5	2		1	257
東京西	305	49	16	12	7		3	396
1	65	24	8	7			2	111
2	50	9	2				1	62
3	91	10	4	3			1	109
4	99	6	2	2	4		1	114
教育人間科学部	554	113	38	13	4		5	733
千住	493	106	35	11	4		4	657
1	117	35	7	2	1		2	166
2	113	38	12	7	3		2	176
3	123	22	9	2				156
4	140	11	7				1	159
東京西	61	7	3	2			1	76
1	11	3	2	1			1	18
2	10	1	1				1	14
3	14	2						16
4	26	1		1				28
総計	2,850	643	141	72	33		10	3,770



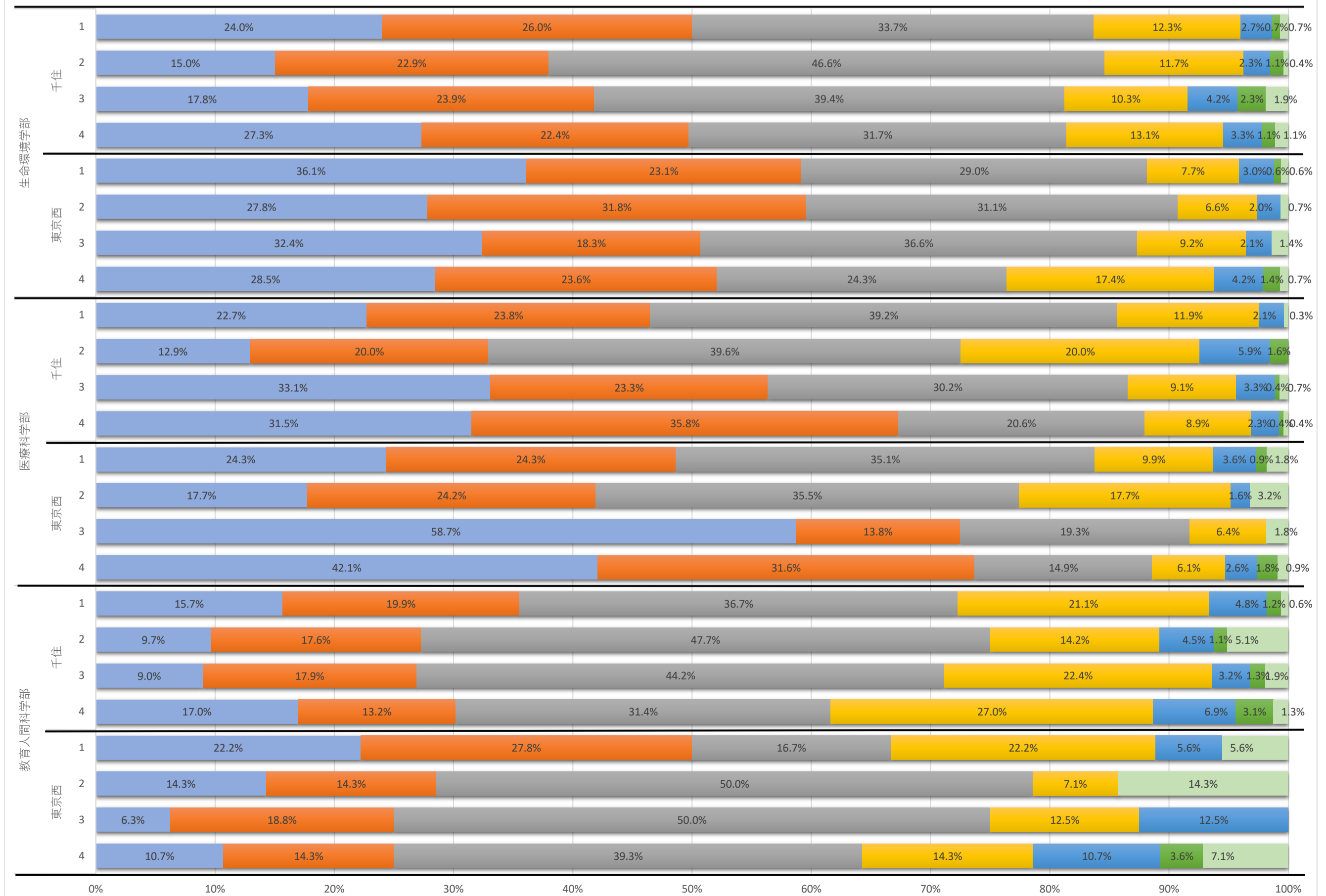
設問2-6 あなたの最近1週間（7日間）で、「アルバイト」をした時間を選択してください。

設問2-6	1時間未満	1時間以上10時間未満	10時間以上20時間未満	20時間以上30時間未満	30時間以上40時間未満	40時間以上50時間未満	50時間以上	総計
生命環境学部	390	378	550	175	46	15	14	1568
千住	200	231	367	114	29	12	9	962
1	72	78	101	37	8	2	2	300
2	40	61	124	31	6	3	1	266
3	38	51	84	22	9	5	4	213
4	50	41	58	24	6	2	2	183
東京西	190	147	183	61	17	3	5	606
1	61	39	49	13	5	1	1	169
2	42	48	47	10	3		1	151
3	46	26	52	13	3		2	142
4	41	34	35	25	6	2	1	144
医療科学部	420	368	448	169	44	9	11	1469
千住	270	275	349	133	36	6	4	1073
1	65	68	112	34	6		1	286
2	33	51	101	51	15	4		255
3	91	64	83	25	9	1	2	275
4	81	92	53	23	6	1	1	257
東京西	150	93	99	36	8	3	7	396
1	27	27	39	11	4	1	2	111
2	11	15	22	11	1		2	62
3	64	15	21	7			2	109
4	48	36	17	7	3	2	1	114
教育人間科学部	94	127	293	149	38	12	20	733
千住	84	113	264	138	32	11	15	657
1	26	33	61	35	8	2	1	166
2	17	31	84	25	8	2	9	176
3	14	28	69	35	5	2	3	156
4	27	21	50	43	11	5	2	159
東京西	10	14	29	11	6	1	5	76
1	4	5	3	4	1		1	18
2	2	2	7	1			2	14
3	1	3	8	2	2			16
4	3	4	11	4	3	1	2	28
総計	904	873	1291	493	128	36	45	3,770

学修状況実態調査2024

設問2-6 あなたの最近1週間（7日間）で、「アルバイト」をした時間を選択してください。

■ 1時間未満 ■ 1時間以上10時間未満 ■ 10時間以上20時間未満 ■ 20時間以上30時間未満 ■ 30時間以上40時間未満 ■ 40時間以上50時間未満 ■ 50時間以上

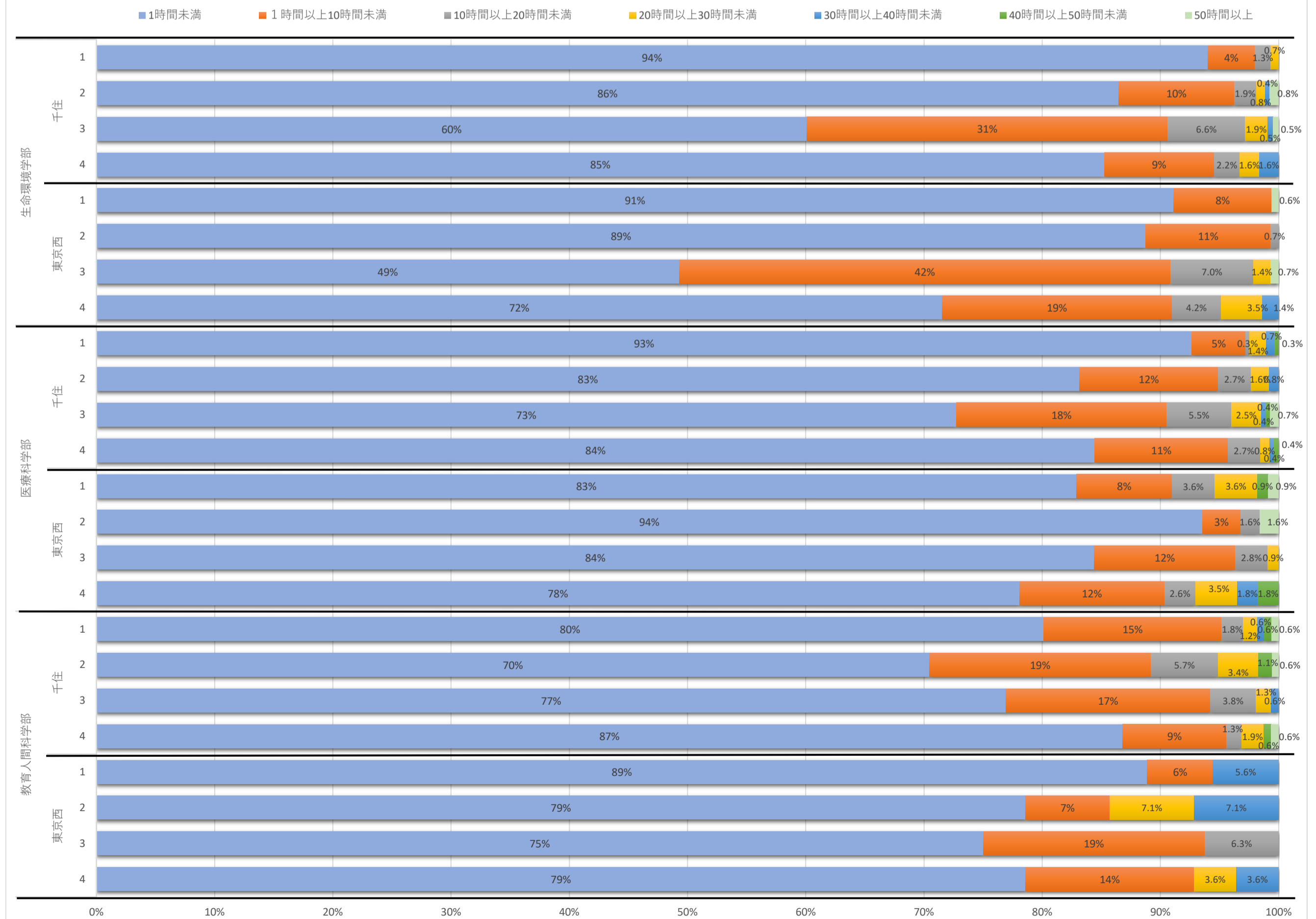


設問2-7 あなたの最近1週間（7日間）で、「就職活動（セミナー、見学、情報収集）」をした時間を選択してください。

設問2-7	1時間未満	1時間以上10時間未満	10時間以上20時間未満	20時間以上30時間未満	30時間以上40時間未満	40時間以上50時間未満	50時間以上	総計
生命環境学部	1257	237	44	18	7		5	1568
千住	796	120	27	11	5		3	962
1	282	12	4	2				300
2	230	26	5	2	1		2	266
3	128	65	14	4	1		1	213
4	156	17	4	3	3			183
東京西	461	117	17	7	2		2	606
1	154	14					1	169
2	134	16	1					151
3	70	59	10	2			1	142
4	103	28	6	5	2			144
医療科学部	1225	159	41	26	8	6	4	1469
千住	894	121	30	17	6	3	2	1073
1	265	13	1	4	2	1		286
2	212	30	7	4	2			255
3	200	49	15	7	1	1	2	275
4	217	29	7	2	1	1		257
東京西	331	38	11	9	2	3	2	396
1	92	9	4	4		1	1	111
2	58	2	1				1	62
3	92	13	3	1				109
4	89	14	3	4	2	2		114
教育人間科学部	576	108	22	15	5	4	3	733
千住	515	99	21	13	2	4	3	657
1	133	25	3	2	1	1	1	166
2	124	33	10	6		2	1	176
3	120	27	6	2	1			156
4	138	14	2	3		1	1	159
東京西	61	9	1	2	3			76
1	16	1			1			18
2	11	1		1	1			14
3	12	3	1					16
4	22	4		1	1			28
総計	3058	504	107	59	20	10	12	3,770

学修状況実態調査2024

設問2-7 あなたの最近1週間（7日間）で、「就職活動（セミナー、見学、情報収集）」をした時間を選択してください。

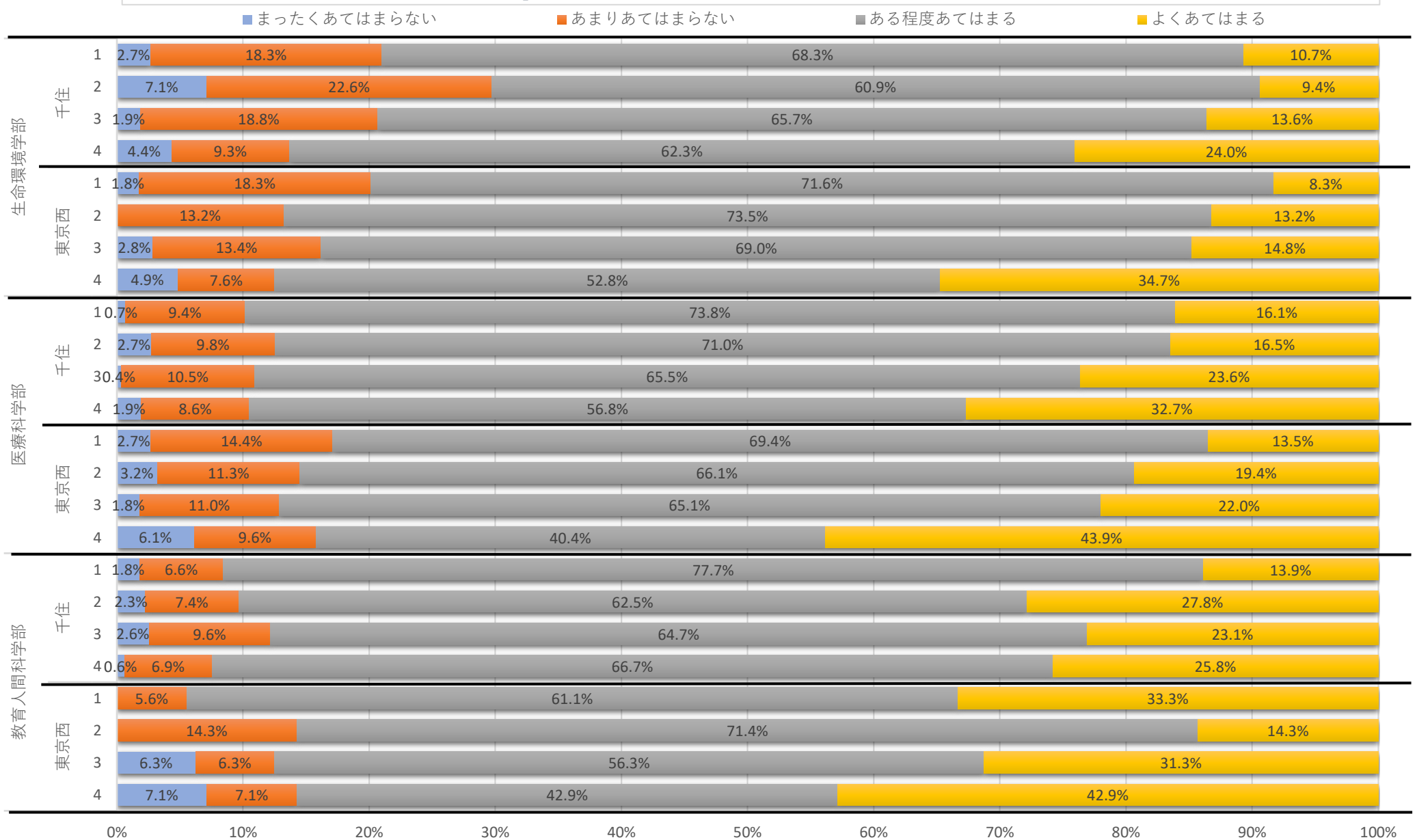


設問3-1 「授業中、私は先生の話を中心に聴いている」について、あてはまるものを選択してください。

設問3-1	まったくあてはまらない	あまりあてはまらない	ある程度あてはまる	よくあてはまる	総計
生命環境学部	53	253	1027	235	1568
千住	39	172	621	130	962
4	8	17	114	44	183
3	4	40	140	29	213
2	19	60	162	25	266
1	8	55	205	32	300
東京西	14	81	406	105	606
4	7	11	76	50	144
3	4	19	98	21	142
2		20	111	20	151
1	3	31	121	14	169
医療科学部	29	149	953	338	1469
千住	15	103	718	237	1073
4	5	22	146	84	257
3	1	29	180	65	275
2	7	25	181	42	255
1	2	27	211	46	286
東京西	14	46	235	101	396
4	7	11	46	50	114
3	2	12	71	24	109
2	2	7	41	12	62
1	3	16	77	15	111
教育人間科学部	15	56	488	174	733
千住	12	50	446	149	657
4	1	11	106	41	159
3	4	15	101	36	156
2	4	13	110	49	176
1	3	11	129	23	166
東京西	3	6	42	25	76
4	2	2	12	12	28
3	1	1	9	5	16
2		2	10	2	14
1		1	11	6	18
総計	97	458	2468	747	3,770

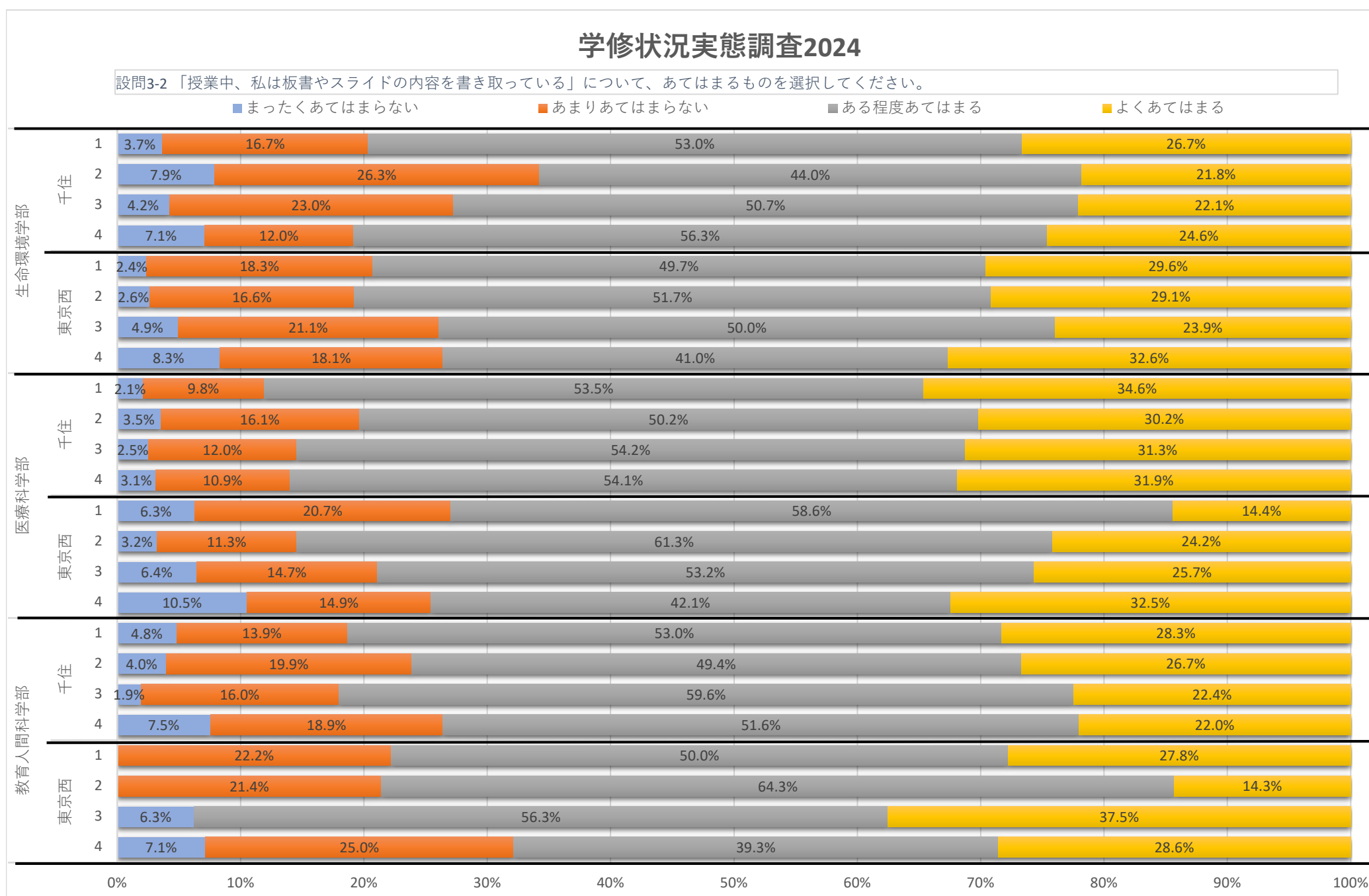
学修状況実態調査2024

設問3-1 「授業中、私は先生の話を中心に聴いている」について、あてはまるものを選択してください。



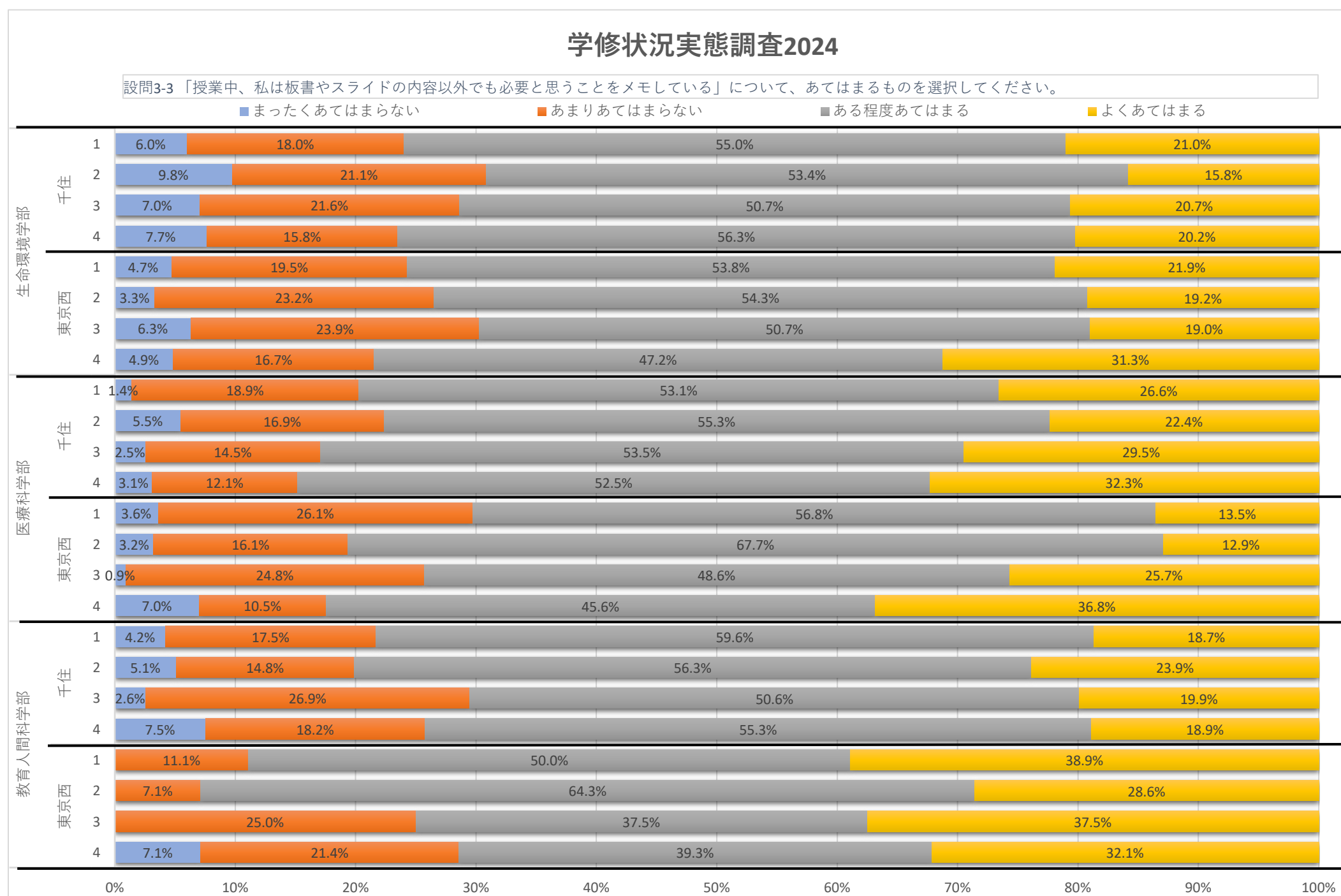
設問3-2 「授業中、私は板書やスライドの内容を書き取っている」について、あてはまるものを選択してください。

設問3-2	まったくあてはまらない	あまりあてはまらない	ある程度あてはまる	よくあてはまる	総計
生命環境学部	81	303	779	405	1568
千住	54	191	487	230	962
1	11	50	159	80	300
2	21	70	117	58	266
3	9	49	108	47	213
4	13	22	103	45	183
東京西	27	112	292	175	606
1	4	31	84	50	169
2	4	25	78	44	151
3	7	30	71	34	142
4	12	26	59	47	144
医療科学部	58	193	778	440	1469
千住	30	130	569	344	1073
1	6	28	153	99	286
2	9	41	128	77	255
3	7	33	149	86	275
4	8	28	139	82	257
東京西	28	63	209	96	396
1	7	23	65	16	111
2	2	7	38	15	62
3	7	16	58	28	109
4	12	17	48	37	114
教育人間科学部	33	127	388	185	733
千住	30	113	350	164	657
1	8	23	88	47	166
2	7	35	87	47	176
3	3	25	93	35	156
4	12	30	82	35	159
東京西	3	14	38	21	76
1		4	9	5	18
2		3	9	2	14
3	1		9	6	16
4	2	7	11	8	28
総計	172	623	1945	1030	3770



設問3-3 「授業中、私は板書やスライドの内容以外でも必要と思うことをメモしている」について、あてはまるものを選択してください。

設問3-3	まったくあてはまらない	あまりあてはまらない	ある程度あてはまる	よくあてはまる	総計
生命環境学部	102	311	831	324	1568
千住	73	185	518	186	962
1	18	54	165	63	300
2	26	56	142	42	266
3	15	46	108	44	213
4	14	29	103	37	183
東京西	29	126	313	138	606
1	8	33	91	37	169
2	5	35	82	29	151
3	9	34	72	27	142
4	7	24	68	45	144
医療科学部	48	246	785	390	1469
千住	33	168	575	297	1073
1	4	54	152	76	286
2	14	43	141	57	255
3	7	40	147	81	275
4	8	31	135	83	257
東京西	15	78	210	93	396
1	4	29	63	15	111
2	2	10	42	8	62
3	1	27	53	28	109
4	8	12	52	42	114
教育人間科学部	34	139	400	160	733
千住	32	126	365	134	657
1	7	29	99	31	166
2	9	26	99	42	176
3	4	42	79	31	156
4	12	29	88	30	159
東京西	2	13	35	26	76
1		2	9	7	18
2		1	9	4	14
3		4	6	6	16
4	2	6	11	9	28
総計	184	696	2016	874	3770



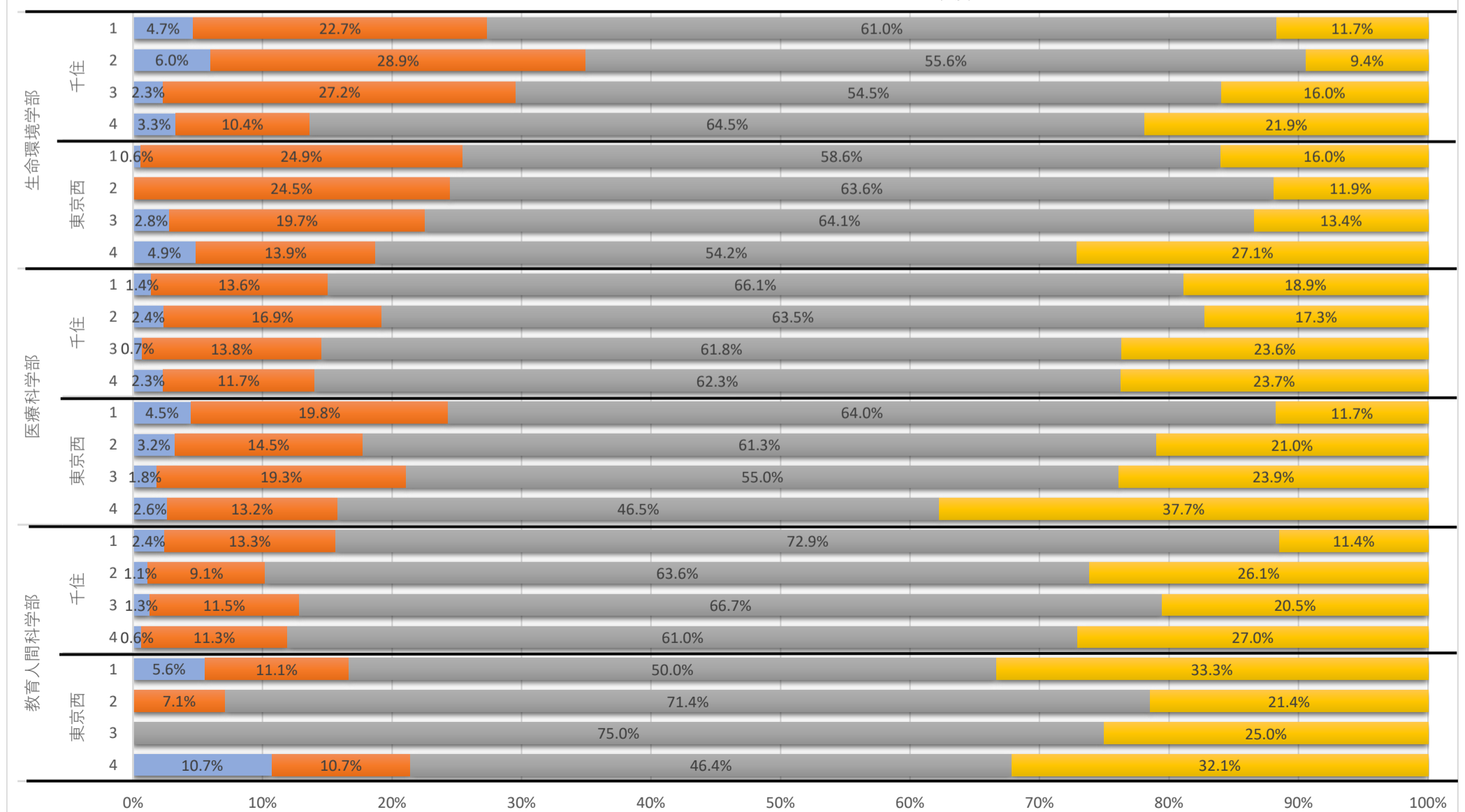
設問3-4 「私はいつも授業に集中して取り組んでいる」について、あてはまるものを選択してください。

設問3-4	まったくあてはまらない	あまりあてはまらない	ある程度あてはまる	よくあてはまる	総計
生命環境学部	53	349	929	237	1568
千住	41	222	565	134	962
1	14	68	183	35	300
2	16	77	148	25	266
3	5	58	116	34	213
4	6	19	118	40	183
東京西	12	127	364	103	606
1	1	42	99	27	169
2		37	96	18	151
3	4	28	91	19	142
4	7	20	78	39	144
医療科学部	30	217	903	319	1469
千住	18	150	681	224	1073
1	4	39	189	54	286
2	6	43	162	44	255
3	2	38	170	65	275
4	6	30	160	61	257
東京西	12	67	222	95	396
1	5	22	71	13	111
2	2	9	38	13	62
3	2	21	60	26	109
4	3	15	53	43	114
教育人間科学部	13	80	478	162	733
千住	9	74	434	140	657
1	4	22	121	19	166
2	2	16	112	46	176
3	2	18	104	32	156
4	1	18	97	43	159
東京西	4	6	44	22	76
1	1	2	9	6	18
2		1	10	3	14
3			12	4	16
4	3	3	13	9	28
総計	96	646	2310	718	3770

学修状況実態調査2024

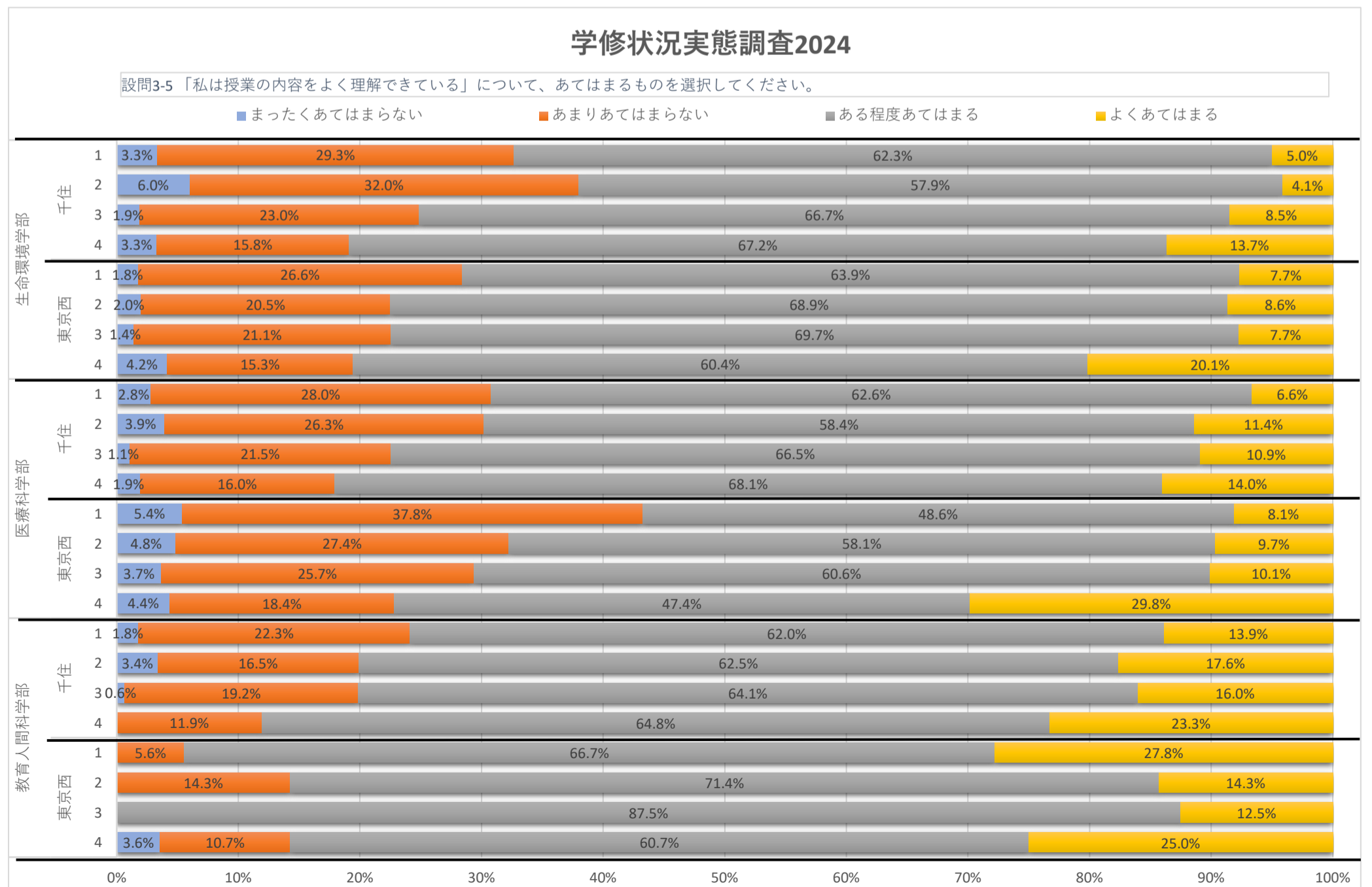
設問3-4 「私はいつも授業に集中して取り組んでいる」について、あてはまるものを選択してください。

■まったくあてはまらない ■あまりあてはまらない ■ある程度あてはまる ■よくあてはまる



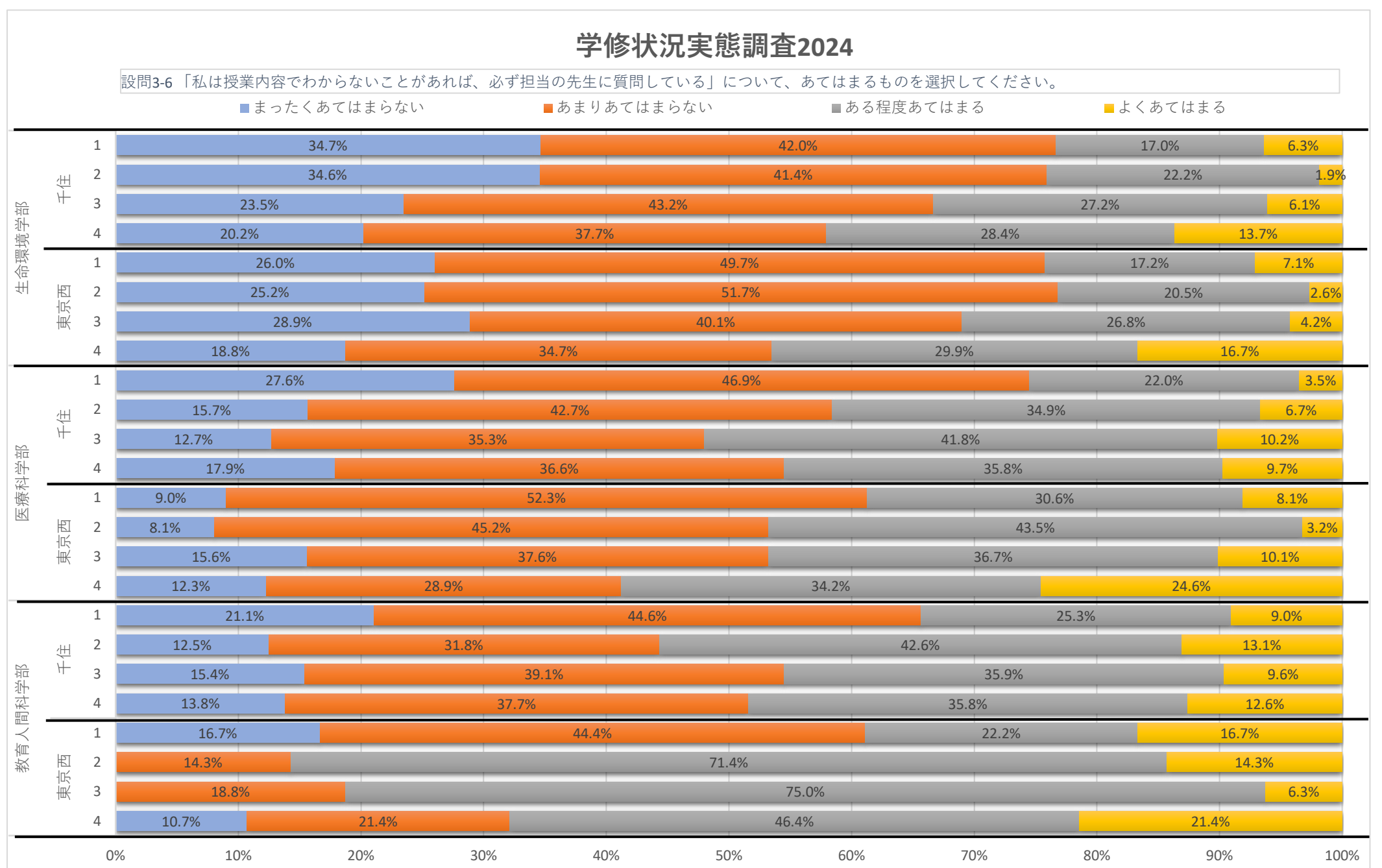
設問3-5 「私は授業の内容をよく理解できている」について、あてはまるものを選択してください。

設問3-5	まったくあてはまらない	あまりあてはまらない	ある程度あてはまる	よくあてはまる	総計
生命環境学部	50	379	1004	135	1568
千住	36	251	606	69	962
1	10	88	187	15	300
2	16	85	154	11	266
3	4	49	142	18	213
4	6	29	123	25	183
東京西	14	128	398	66	606
1	3	45	108	13	169
2	3	31	104	13	151
3	2	30	99	11	142
4	6	22	87	29	144
医療科学部	44	355	896	174	1469
千住	26	247	686	114	1073
1	8	80	179	19	286
2	10	67	149	29	255
3	3	59	183	30	275
4	5	41	175	36	257
東京西	18	108	210	60	396
1	6	42	54	9	111
2	3	17	36	6	62
3	4	28	66	11	109
4	5	21	54	34	114
教育人間科学部	11	121	469	132	733
千住	10	115	416	116	657
1	3	37	103	23	166
2	6	29	110	31	176
3	1	30	100	25	156
4		19	103	37	159
東京西	1	6	53	16	76
1		1	12	5	18
2		2	10	2	14
3			14	2	16
4	1	3	17	7	28
総計	105	855	2369	441	3770



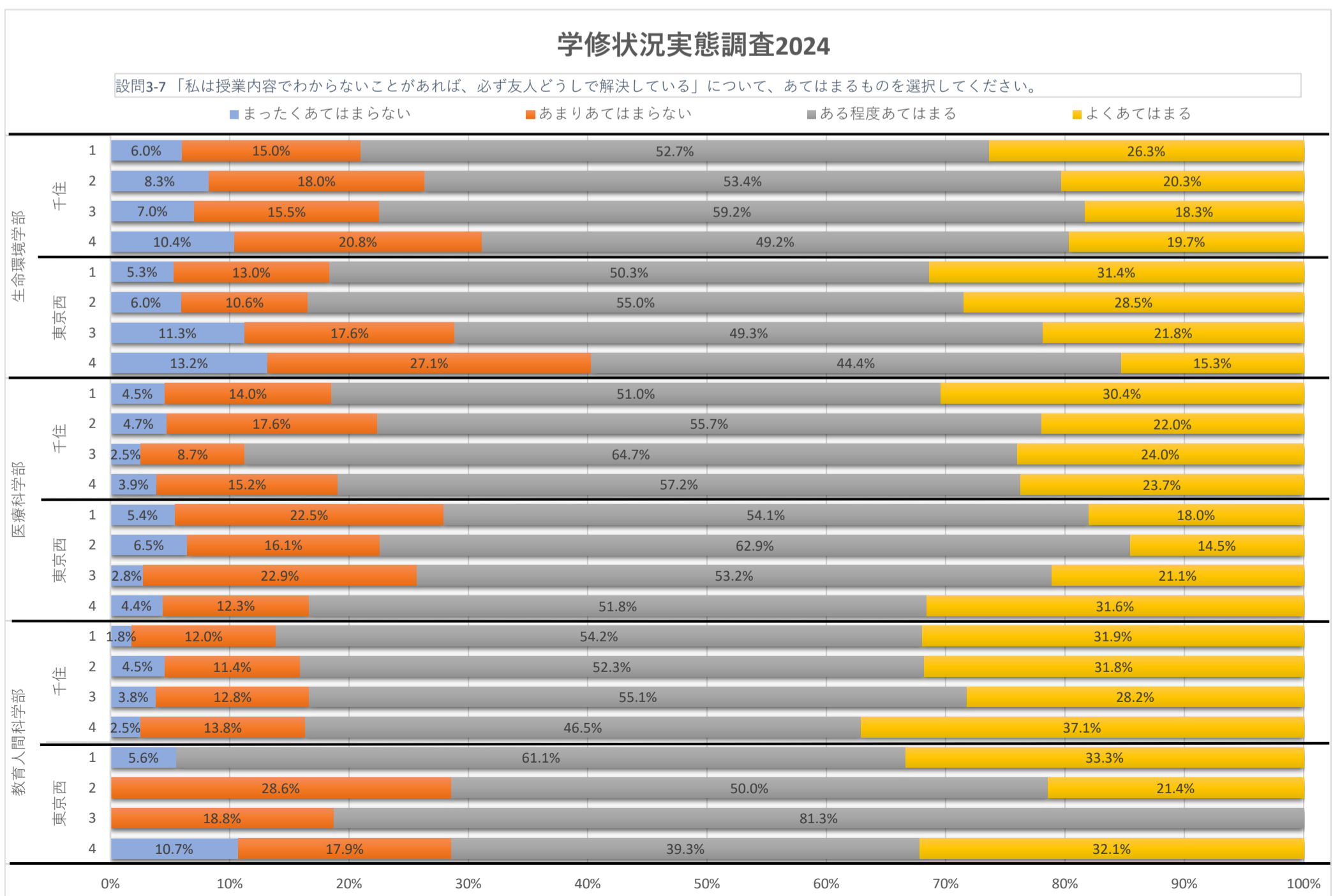
設問3-6 「私は授業内容でわからないことがあれば、必ず担当の先生に質問している」について、あてはまるものを選択してください。

設問3-6	まったくあてはまらない	あまりあてはまらない	ある程度あてはまる	よくあてはまる	総計
生命環境学部	433	666	361	108	1568
千住	283	397	220	62	962
1	104	126	51	19	300
2	92	110	59	5	266
3	50	92	58	13	213
4	37	69	52	25	183
東京西	150	269	141	46	606
1	44	84	29	12	169
2	38	78	31	4	151
3	41	57	38	6	142
4	27	50	43	24	144
医療科学部	246	594	499	130	1469
千住	200	434	359	80	1073
1	79	134	63	10	286
2	40	109	89	17	255
3	35	97	115	28	275
4	46	94	92	25	257
東京西	46	160	140	50	396
1	10	58	34	9	111
2	5	28	27	2	62
3	17	41	40	11	109
4	14	33	39	28	114
教育人間科学部	109	270	269	85	733
千住	103	251	230	73	657
1	35	74	42	15	166
2	22	56	75	23	176
3	24	61	56	15	156
4	22	60	57	20	159
東京西	6	19	39	12	76
1	3	8	4	3	18
2		2	10	2	14
3		3	12	1	16
4	3	6	13	6	28
総計	788	1530	1129	323	3770



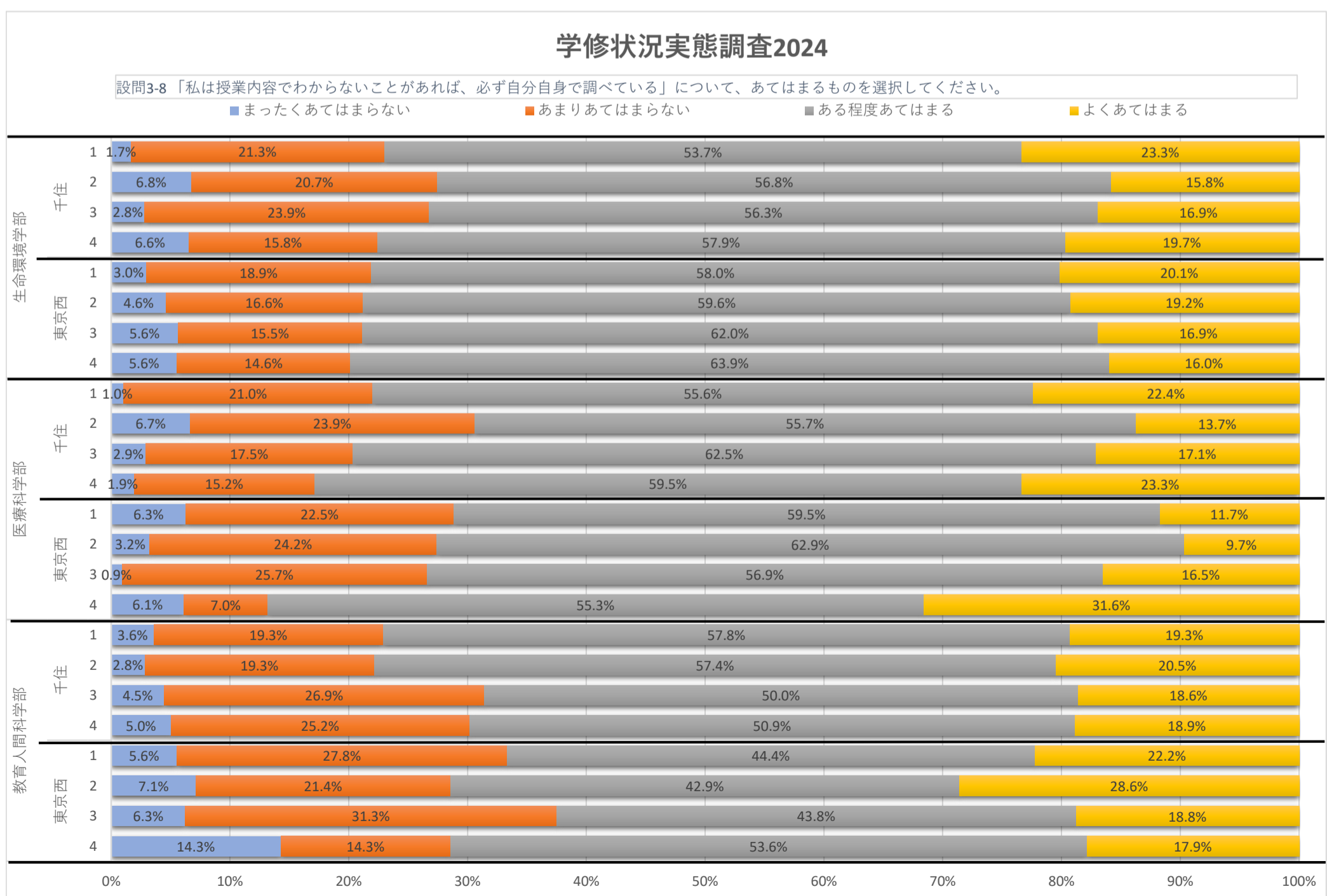
設問3-7 「私は授業内容でわからないことがあれば、必ず友人どうしで解決している」について、あてはまるものを選択してください。

設問3-7	まったくあてはまらない	あまりあてはまらない	ある程度あてはまる	よくあてはまる	総計
生命環境学部	127	266	818	357	1568
千住	74	164	516	208	962
1	18	45	158	79	300
2	22	48	142	54	266
3	15	33	126	39	213
4	19	38	90	36	183
東京西	53	102	302	149	606
1	9	22	85	53	169
2	9	16	83	43	151
3	16	25	70	31	142
4	19	39	64	22	144
医療科学部	60	222	829	358	1469
千住	42	148	613	270	1073
1	13	40	146	87	286
2	12	45	142	56	255
3	7	24	178	66	275
4	10	39	147	61	257
東京西	18	74	216	88	396
1	6	25	60	20	111
2	4	10	39	9	62
3	3	25	58	23	109
4	5	14	59	36	114
教育人間科学部	25	94	384	230	733
千住	21	82	342	212	657
1	3	20	90	53	166
2	8	20	92	56	176
3	6	20	86	44	156
4	4	22	74	59	159
東京西	4	12	42	18	76
1	1		11	6	18
2		4	7	3	14
3		3	13		16
4	3	5	11	9	28
総計	212	582	2031	945	3770



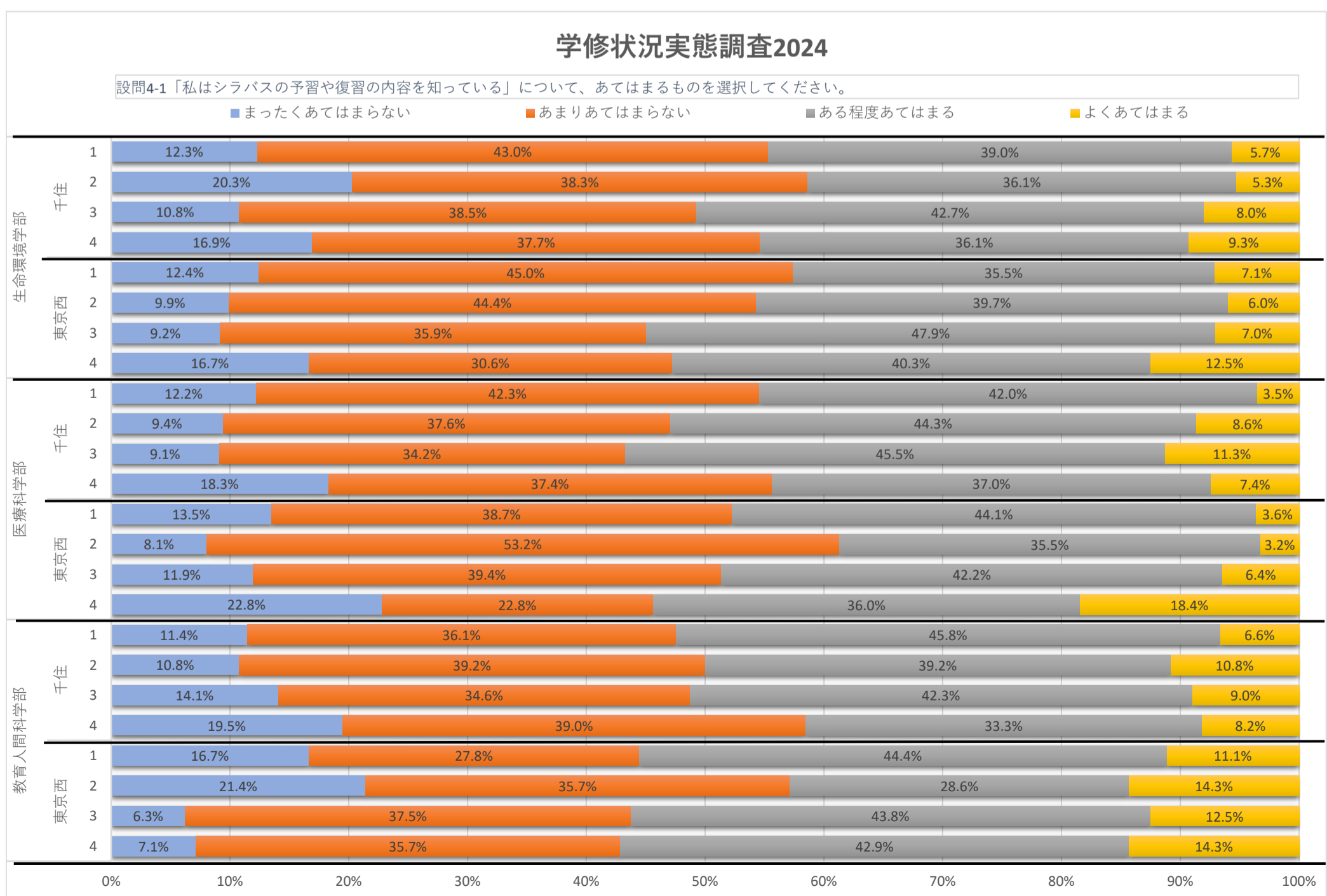
設問3-8 「私は授業内容でわからないことがあれば、必ず自分自身で調べている」について、あてはまるものを選択してください。

設問3-8	まったくあてはまらない	あまりあてはまらない	ある程度あてはまる	よくあてはまる	総計
生命環境学部	69	299	906	294	1568
千住	41	199	538	184	962
1	5	64	161	70	300
2	18	55	151	42	266
3	6	51	120	36	213
4	12	29	106	36	183
東京西	28	100	368	110	606
1	5	32	98	34	169
2	7	25	90	29	151
3	8	22	88	24	142
4	8	21	92	23	144
医療科学部	50	284	856	279	1469
千住	33	208	626	206	1073
1	3	60	159	64	286
2	17	61	142	35	255
3	8	48	172	47	275
4	5	39	153	60	257
東京西	17	76	230	73	396
1	7	25	66	13	111
2	2	15	39	6	62
3	1	28	62	18	109
4	7	8	63	36	114
教育人間科学部	33	165	392	143	733
千住	26	148	356	127	657
1	6	32	96	32	166
2	5	34	101	36	176
3	7	42	78	29	156
4	8	40	81	30	159
東京西	7	17	36	16	76
1	1	5	8	4	18
2	1	3	6	4	14
3	1	5	7	3	16
4	4	4	15	5	28
総計	152	748	2154	716	3,770



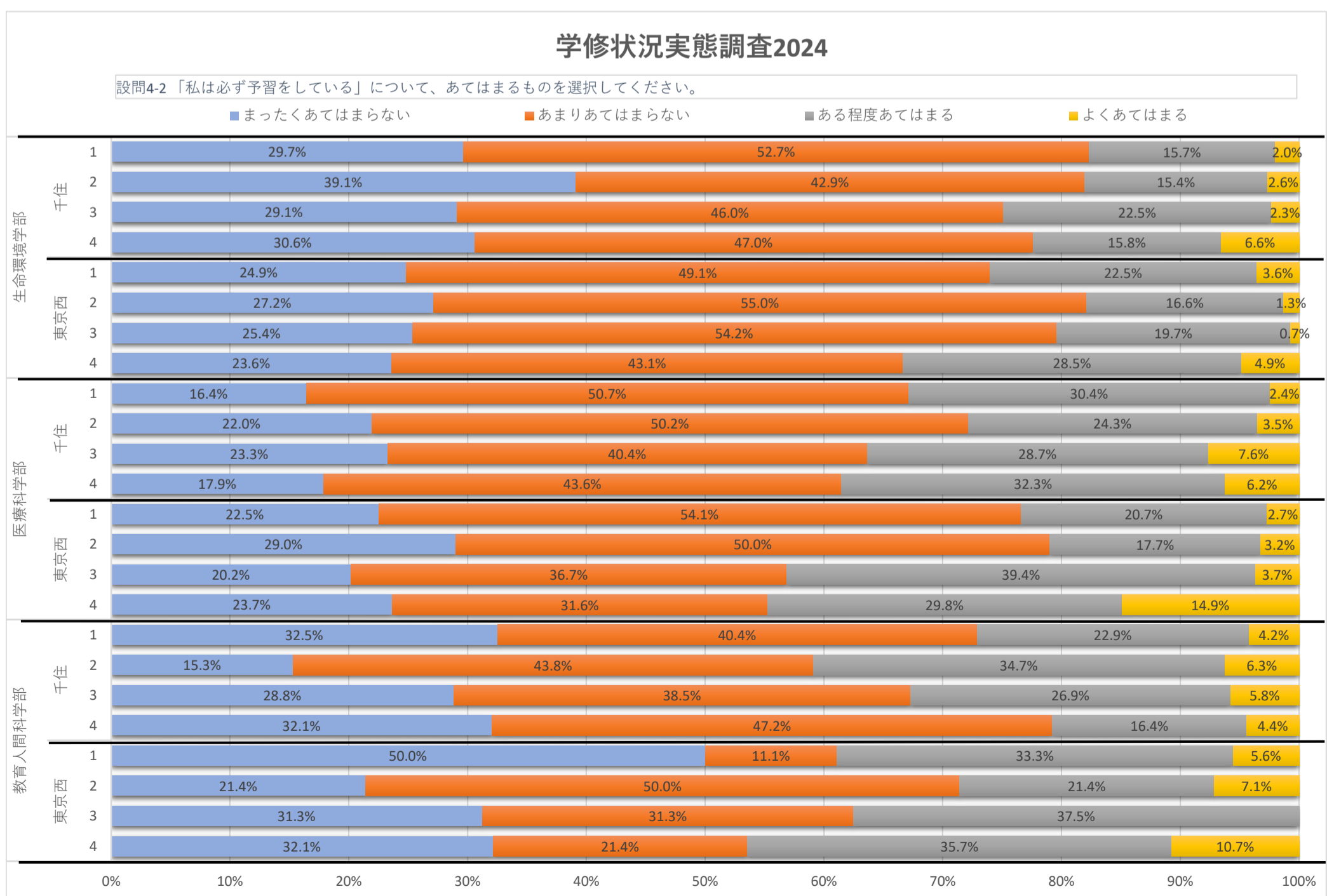
設問4-1 「私はシラバスの予習や復習の内容を知っている」について、あてはまるものを選択してください。

設問4-1	まったくあてはまらない	あまりあてはまらない	ある程度あてはまる	よくあてはまる	総計
生命環境学部	218	620	616	114	1568
千住	145	382	370	65	962
1	37	129	117	17	300
2	54	102	96	14	266
3	23	82	91	17	213
4	31	69	66	17	183
東京西	73	238	246	49	606
1	21	76	60	12	169
2	15	67	60	9	151
3	13	51	68	10	142
4	24	44	58	18	144
医療科学部	190	552	611	116	1469
千住	131	407	453	82	1073
1	35	121	120	10	286
2	24	96	113	22	255
3	25	94	125	31	275
4	47	96	95	19	257
東京西	59	145	158	34	396
1	15	43	49	4	111
2	5	33	22	2	62
3	13	43	46	7	109
4	26	26	41	21	114
教育人間科学部	100	271	295	67	733
千住	91	245	264	57	657
1	19	60	76	11	166
2	19	69	69	19	176
3	22	54	66	14	156
4	31	62	53	13	159
東京西	9	26	31	10	76
1	3	5	8	2	18
2	3	5	4	2	14
3	1	6	7	2	16
4	2	10	12	4	28
総計	508	1443	1522	297	3,770



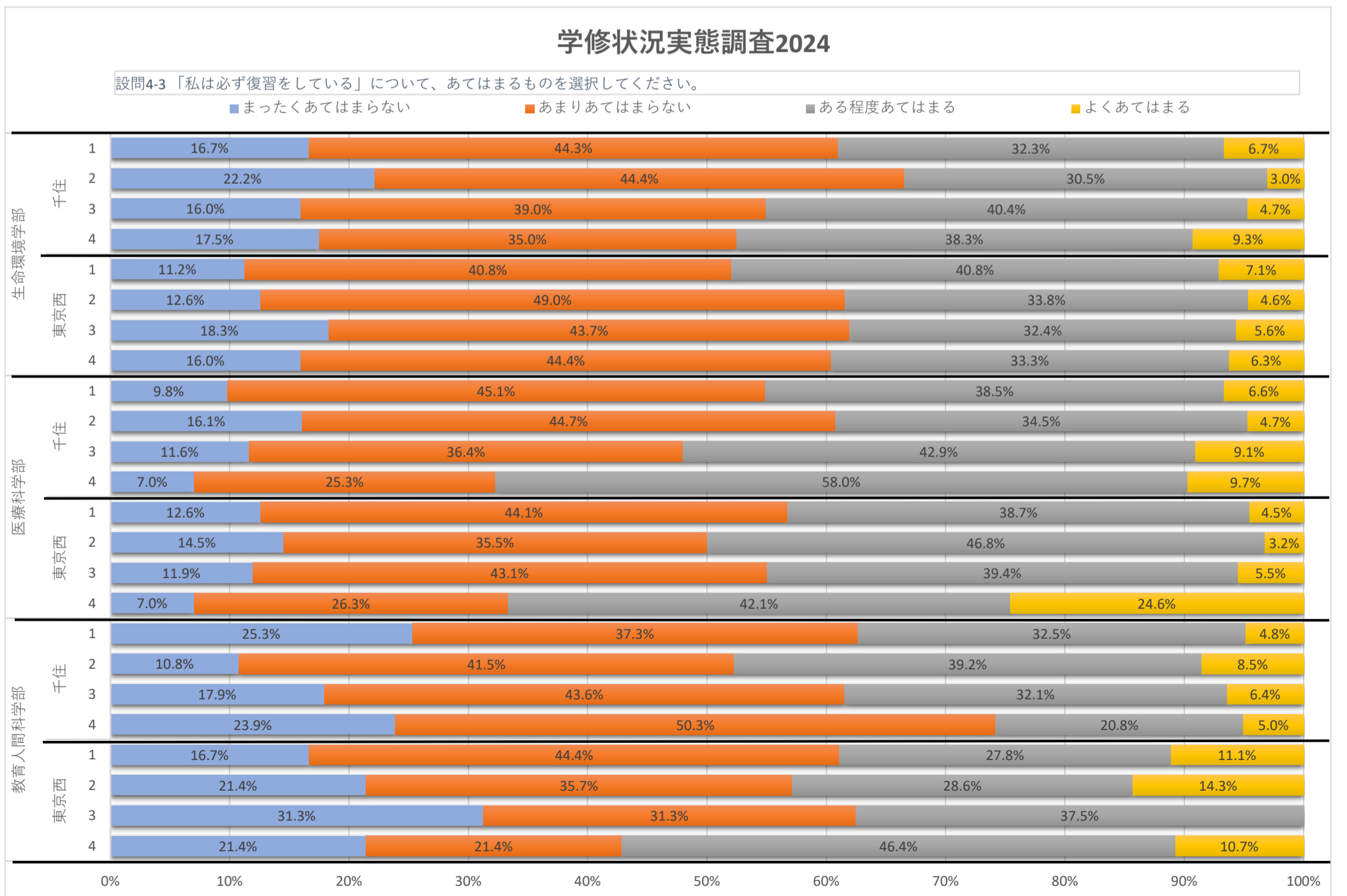
設問4-2 「私は必ず予習をしている」について、あてはまるものを選択してください。

設問4-2	まったくあてはまらない	あまりあてはまらない	ある程度あてはまる	よくあてはまる	総計
生命環境学部	464	761	297	46	1568
千住	311	456	165	30	962
1	89	158	47	6	300
2	104	114	41	7	266
3	62	98	48	5	213
4	56	86	29	12	183
東京西	153	305	132	16	606
1	42	83	38	6	169
2	41	83	25	2	151
3	36	77	28	1	142
4	34	62	41	7	144
医療科学部	305	663	422	79	1469
千住	213	496	311	53	1073
1	47	145	87	7	286
2	56	128	62	9	255
3	64	111	79	21	275
4	46	112	83	16	257
東京西	92	167	111	26	396
1	25	60	23	3	111
2	18	31	11	2	62
3	22	40	43	4	109
4	27	36	34	17	114
教育人間科学部	203	299	192	39	733
千住	177	279	167	34	657
1	54	67	38	7	166
2	27	77	61	11	176
3	45	60	42	9	156
4	51	75	26	7	159
東京西	26	20	25	5	76
1	9	2	6	1	18
2	3	7	3	1	14
3	5	5	6		16
4	9	6	10	3	28
総計	972	1723	911	164	3,770



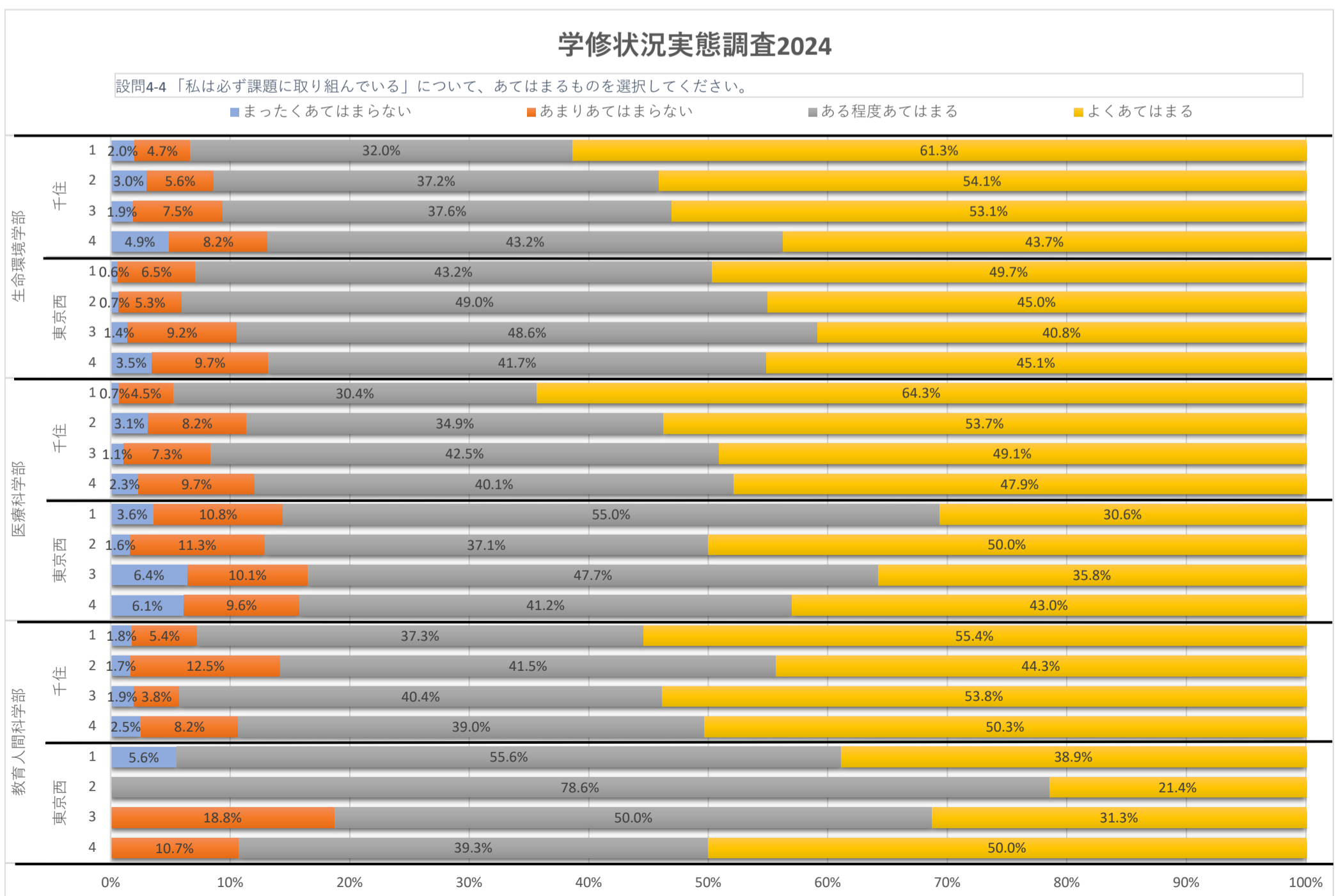
設問4-3 「私は必ず復習をしている」について、あてはまるものを選択してください。

設問4-3	まったくあてはまらない	あまりあてはまらない	ある程度あてはまる	よくあてはまる	総計
生命環境学部	262	667	548	91	1568
千住	175	398	334	55	962
1	50	133	97	20	300
2	59	118	81	8	266
3	34	83	86	10	213
4	32	64	70	17	183
東京西	87	269	214	36	606
1	19	69	69	12	169
2	19	74	51	7	151
3	26	62	46	8	142
4	23	64	48	9	144
医療科学部	163	556	628	122	1469
千住	119	408	465	81	1073
1	28	129	110	19	286
2	41	114	88	12	255
3	32	100	118	25	275
4	18	65	149	25	257
東京西	44	148	163	41	396
1	14	49	43	5	111
2	9	22	29	2	62
3	13	47	43	6	109
4	8	30	48	28	114
教育人間科学部	144	307	234	48	733
千住	127	283	206	41	657
1	42	62	54	8	166
2	19	73	69	15	176
3	28	68	50	10	156
4	38	80	33	8	159
東京西	17	24	28	7	76
1	3	8	5	2	18
2	3	5	4	2	14
3	5	5	6		16
4	6	6	13	3	28
総計	569	1530	1410	261	3,770



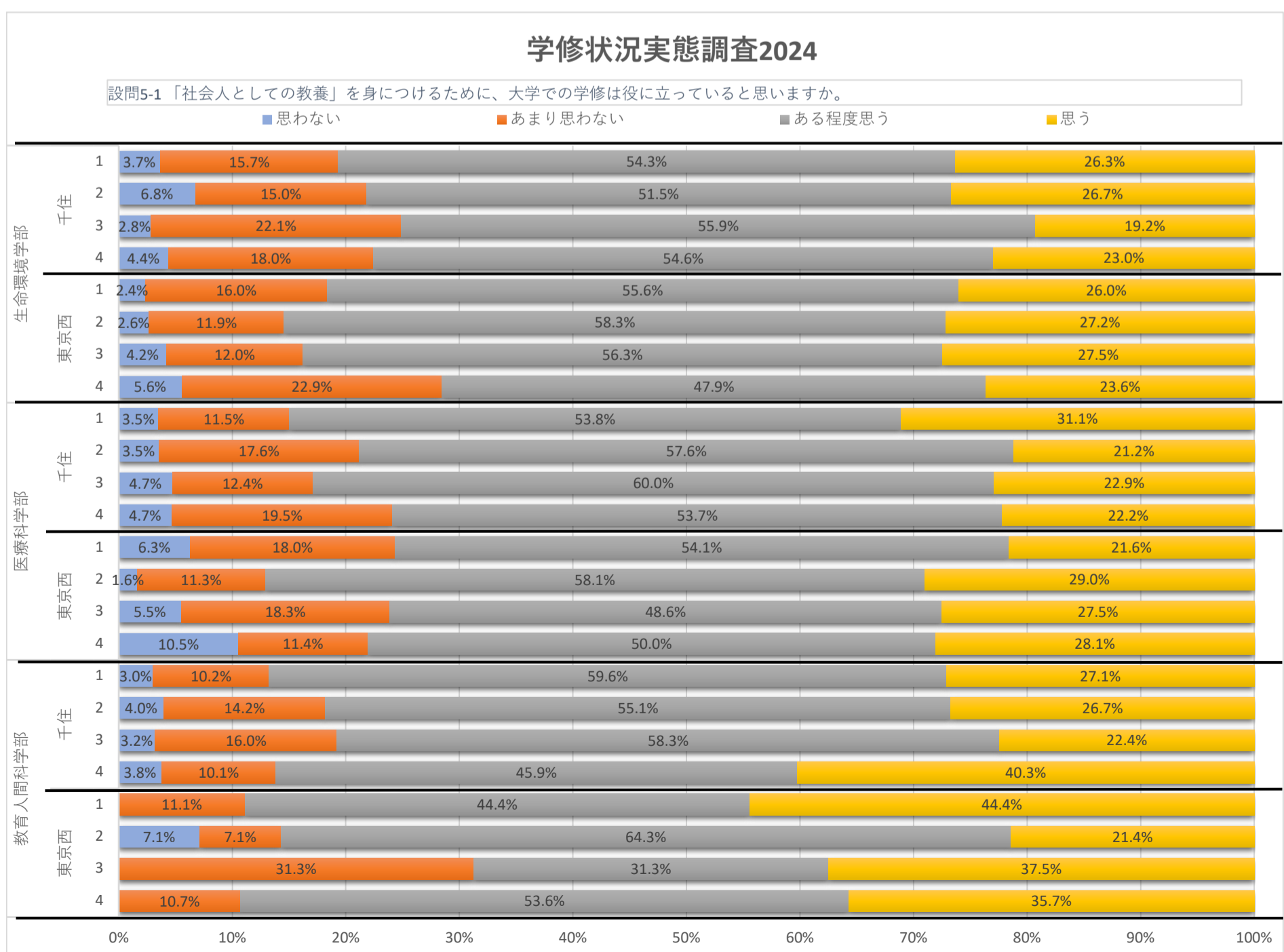
設問4-4 「私は必ず課題に取り組んでいる」について、あてはまるものを選択してください。

設問4-4	まったくあてはまらない	あまりあてはまらない	ある程度あてはまる	よくあてはまる	総計
生命環境学部	36	106	630	796	1568
千住	27	60	354	521	962
1	6	14	96	184	300
2	8	15	99	144	266
3	4	16	80	113	213
4	9	15	79	80	183
東京西	9	46	276	275	606
1	1	11	73	84	169
2	1	8	74	68	151
3	2	13	69	58	142
4	5	14	60	65	144
医療科学部	38	120	579	732	1469
千住	19	79	396	579	1073
1	2	13	87	184	286
2	8	21	89	137	255
3	3	20	117	135	275
4	6	25	103	123	257
東京西	19	41	183	153	396
1	4	12	61	34	111
2	1	7	23	31	62
3	7	11	52	39	109
4	7	11	47	49	114
教育人間科学部	14	56	300	363	733
千住	13	50	260	334	657
1	3	9	62	92	166
2	3	22	73	78	176
3	3	6	63	84	156
4	4	13	62	80	159
東京西	1	6	40	29	76
1	1		10	7	18
2			11	3	14
3		3	8	5	16
4		3	11	14	28
総計	88	282	1509	1891	3,770



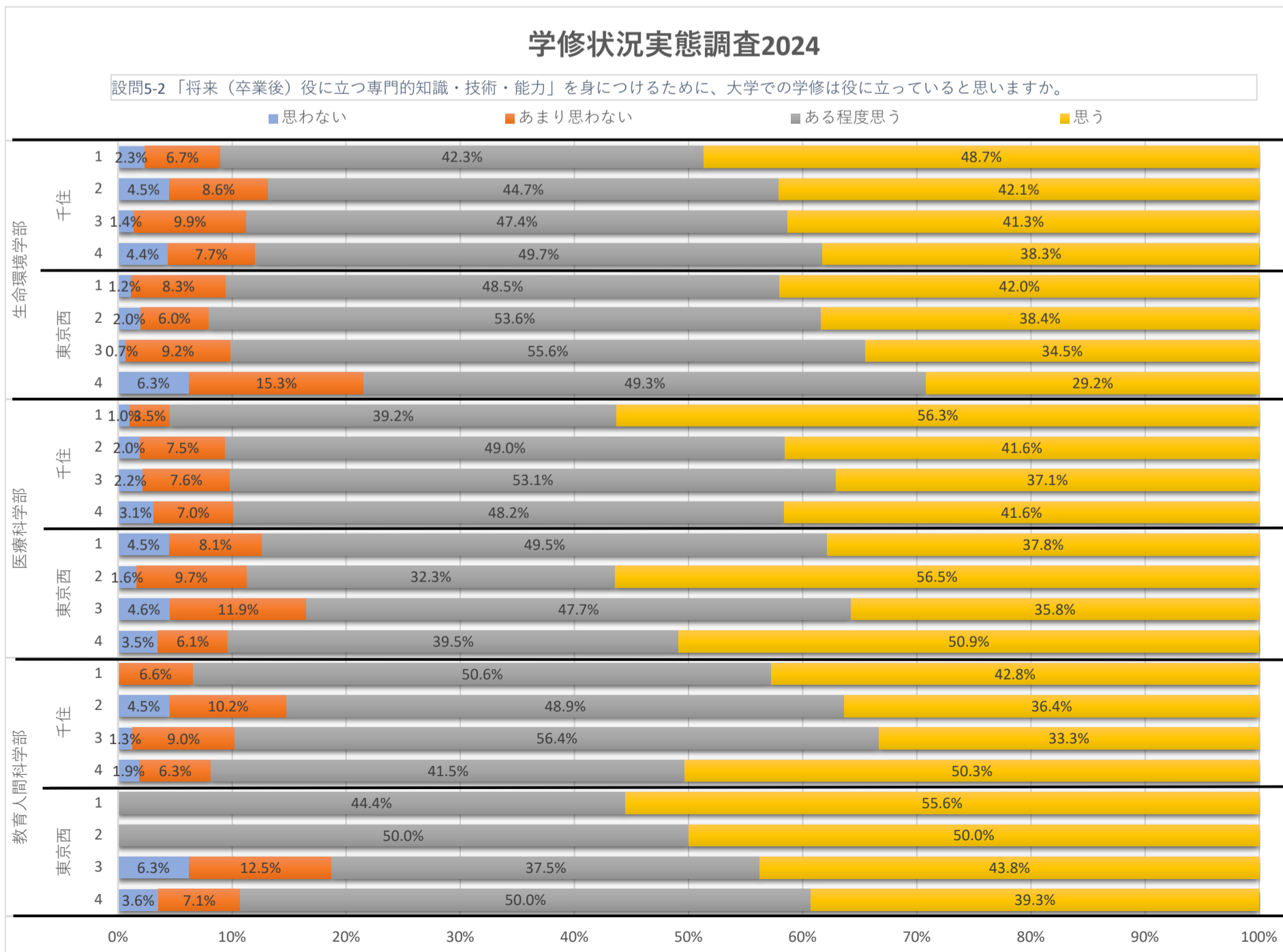
設問5-1 「社会人としての教養」を身につけるために、大学での学修は役に立っていると思いますか。

設問5-1	思わない	あまり思わない	ある程度思う	思う	総計
生命環境学部	65	262	850	391	1568
千住	43	167	519	233	962
1	11	47	163	79	300
2	18	40	137	71	266
3	6	47	119	41	213
4	8	33	100	42	183
東京西	22	95	331	158	606
1	4	27	94	44	169
2	4	18	88	41	151
3	6	17	80	39	142
4	8	33	69	34	144
医療科学部	70	222	810	367	1469
千住	44	162	604	263	1073
1	10	33	154	89	286
2	9	45	147	54	255
3	13	34	165	63	275
4	12	50	138	57	257
東京西	26	60	206	104	396
1	7	20	60	24	111
2	1	7	36	18	62
3	6	20	53	30	109
4	12	13	57	32	114
教育人間科学部	24	94	397	218	733
千住	23	83	360	191	657
1	5	17	99	45	166
2	7	25	97	47	176
3	5	25	91	35	156
4	6	16	73	64	159
東京西	1	11	37	27	76
1		2	8	8	18
2	1	1	9	3	14
3		5	5	6	16
4		3	15	10	28
総計	159	578	2057	976	3,770



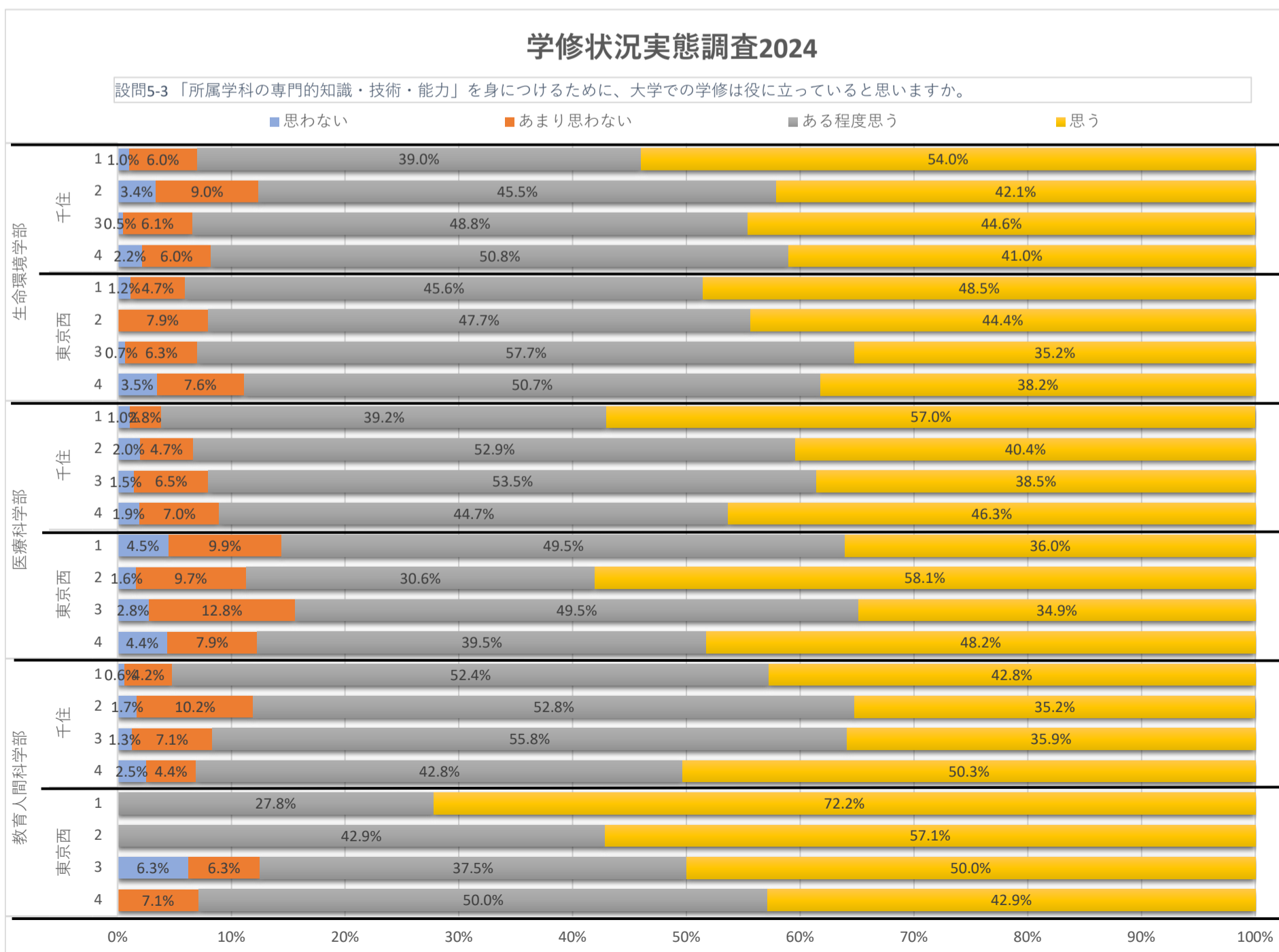
設問5-2 「将来（卒業後）役に立つ専門的知識・技術・能力」を身につけるために、大学での学修は役に立っていると思いますか。

設問5-2	思わない	あまり思わない	ある程度思う	思う	総計
生命環境学部	45	136	751	636	1568
千住	30	78	438	416	962
1	7	20	127	146	300
2	12	23	119	112	266
3	3	21	101	88	213
4	8	14	91	70	183
東京西	15	58	313	220	606
1	2	14	82	71	169
2	3	9	81	58	151
3	1	13	79	49	142
4	9	22	71	42	144
医療科学部	37	103	679	650	1469
千住	22	68	507	476	1073
1	3	10	112	161	286
2	5	19	125	106	255
3	6	21	146	102	275
4	8	18	124	107	257
東京西	15	35	172	174	396
1	5	9	55	42	111
2	1	6	20	35	62
3	5	13	52	39	109
4	4	7	45	58	114
教育人間科学部	15	57	359	302	733
千住	13	53	324	267	657
1		11	84	71	166
2	8	18	86	64	176
3	2	14	88	52	156
4	3	10	66	80	159
東京西	2	4	35	35	76
1			8	10	18
2			7	7	14
3	1	2	6	7	16
4	1	2	14	11	28
総計	97	296	1789	1588	3,770



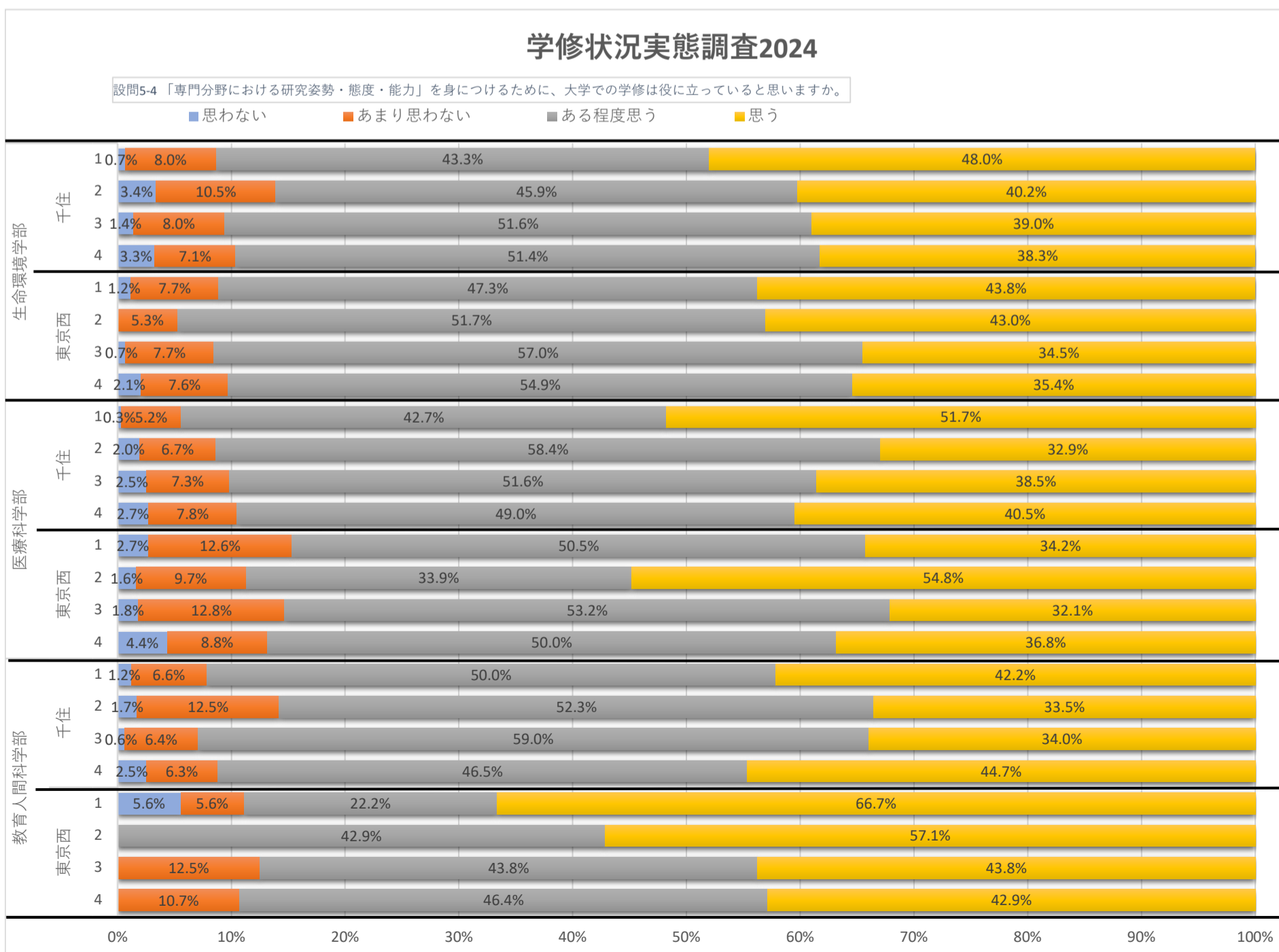
設問5-3 「所属学科の専門的知識・技術・能力」を身につけるために、大学での学修は役に立っていると思いますか。

設問5-3	思わない	あまり思わない	ある程度思う	思う	総計
生命環境学部	25	106	739	698	1568
千住	17	66	435	444	962
1	3	18	117	162	300
2	9	24	121	112	266
3	1	13	104	95	213
4	4	11	93	75	183
東京西	8	40	304	254	606
1	2	8	77	82	169
2		12	72	67	151
3	1	9	82	50	142
4	5	11	73	55	144
医療科学部	31	96	682	660	1469
千住	17	56	509	491	1073
1	3	8	112	163	286
2	5	12	135	103	255
3	4	18	147	106	275
4	5	18	115	119	257
東京西	14	40	173	169	396
1	5	11	55	40	111
2	1	6	19	36	62
3	3	14	54	38	109
4	5	9	45	55	114
教育人間科学部	11	46	366	310	733
千住	10	43	335	269	657
1	1	7	87	71	166
2	3	18	93	62	176
3	2	11	87	56	156
4	4	7	68	80	159
東京西	1	3	31	41	76
1			5	13	18
2			6	8	14
3	1	1	6	8	16
4		2	14	12	28
総計	67	248	1787	1668	3,770



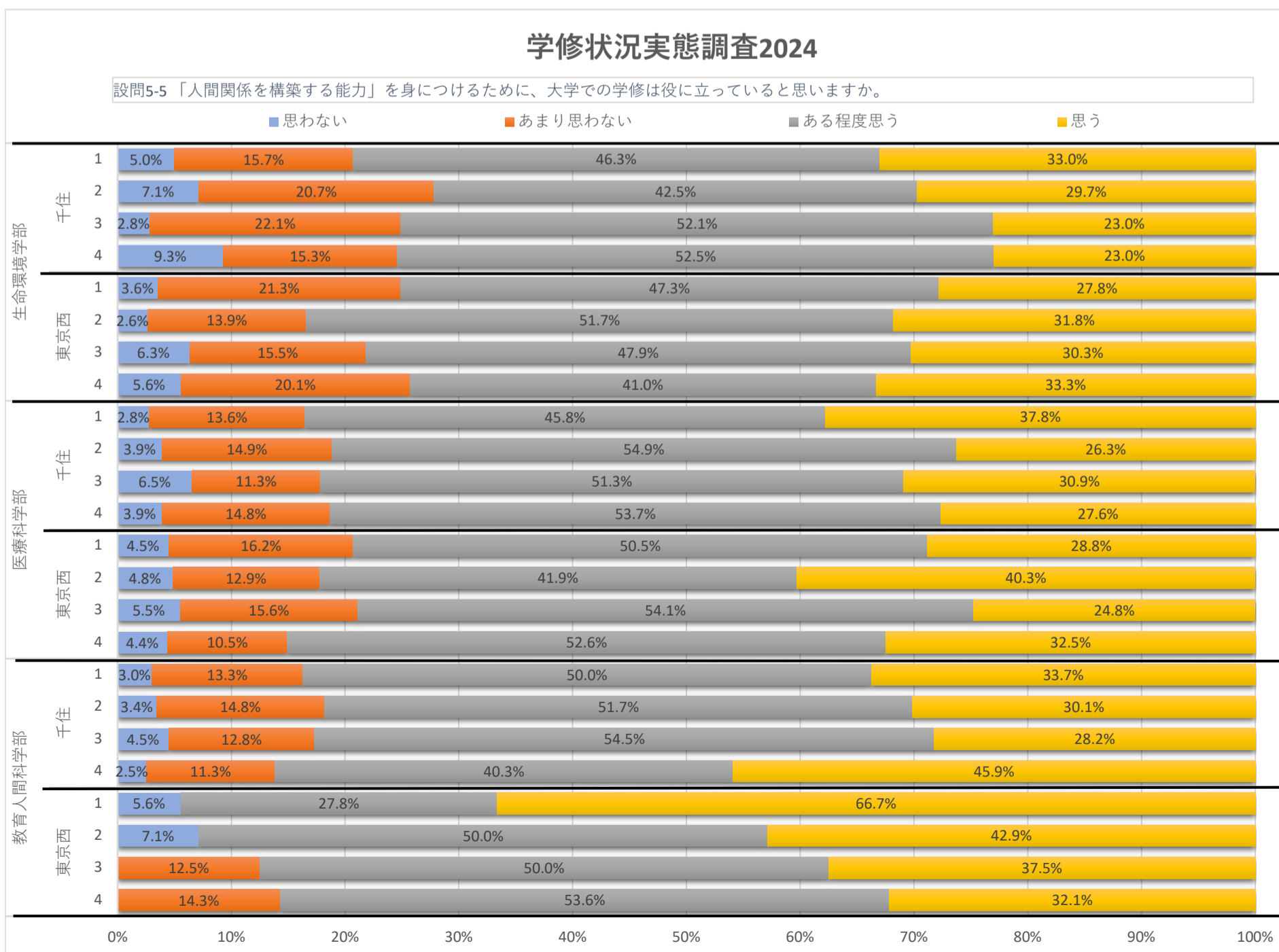
設問5-4 「専門分野における研究姿勢・態度・能力」を身につけるために、大学での学修は役に立っていると思いますか。

設問5-4	思わない	あまり思わない	ある程度思う	思う	総計
生命環境学部	26	125	774	643	1568
千住	20	82	456	404	962
1	2	24	130	144	300
2	9	28	122	107	266
3	3	17	110	83	213
4	6	13	94	70	183
東京西	6	43	318	239	606
1	2	13	80	74	169
2		8	78	65	151
3	1	11	81	49	142
4	3	11	79	51	144
医療科学部	31	116	731	591	1469
千住	20	72	539	442	1073
1	1	15	122	148	286
2	5	17	149	84	255
3	7	20	142	106	275
4	7	20	126	104	257
東京西	11	44	192	149	396
1	3	14	56	38	111
2	1	6	21	34	62
3	2	14	58	35	109
4	5	10	57	42	114
教育人間科学部	11	59	371	292	733
千住	10	53	341	253	657
1	2	11	83	70	166
2	3	22	92	59	176
3	1	10	92	53	156
4	4	10	74	71	159
東京西	1	6	30	39	76
1	1	1	4	12	18
2			6	8	14
3		2	7	7	16
4		3	13	12	28
総計	68	300	1876	1526	3,770



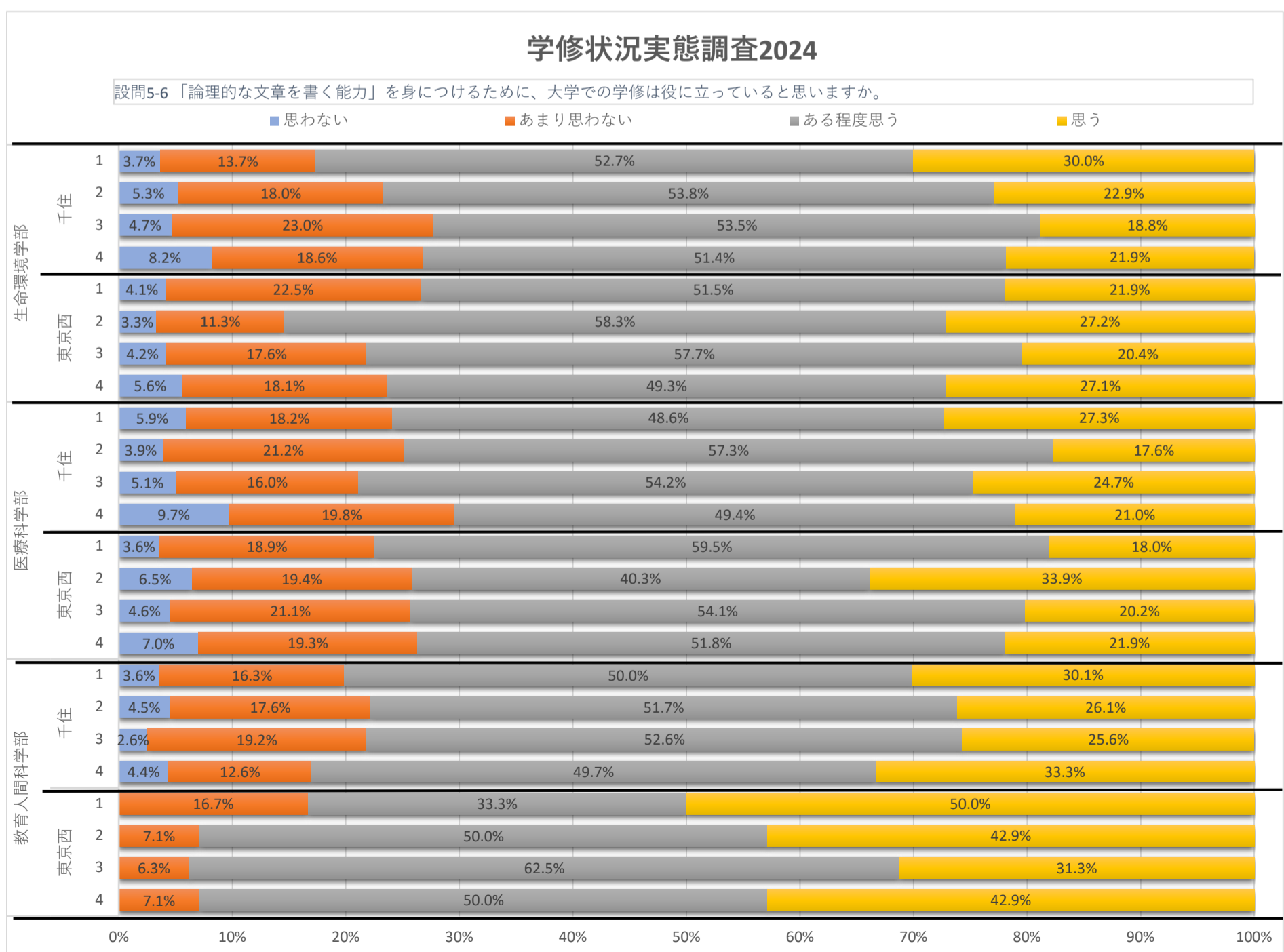
設問5-5 「人間関係を構築する能力」を身につけるために、大学での学修は役に立っていると思いますか。

設問5-5	思わない	あまり思わない	ある程度思う	思う	総計
生命環境学部	84	285	744	455	1568
千住	57	177	459	269	962
1	15	47	139	99	300
2	19	55	113	79	266
3	6	47	111	49	213
4	17	28	96	42	183
東京西	27	108	285	186	606
1	6	36	80	47	169
2	4	21	78	48	151
3	9	22	68	43	142
4	8	29	59	48	144
医療科学部	65	201	751	452	1469
千住	46	146	550	331	1073
1	8	39	131	108	286
2	10	38	140	67	255
3	18	31	141	85	275
4	10	38	138	71	257
東京西	19	55	201	121	396
1	5	18	56	32	111
2	3	8	26	25	62
3	6	17	59	27	109
4	5	12	60	37	114
教育人間科学部	24	92	358	259	733
千住	22	86	323	226	657
1	5	22	83	56	166
2	6	26	91	53	176
3	7	20	85	44	156
4	4	18	64	73	159
東京西	2	6	35	33	76
1	1		5	12	18
2	1		7	6	14
3		2	8	6	16
4		4	15	9	28
総計	173	578	1853	1166	3,770



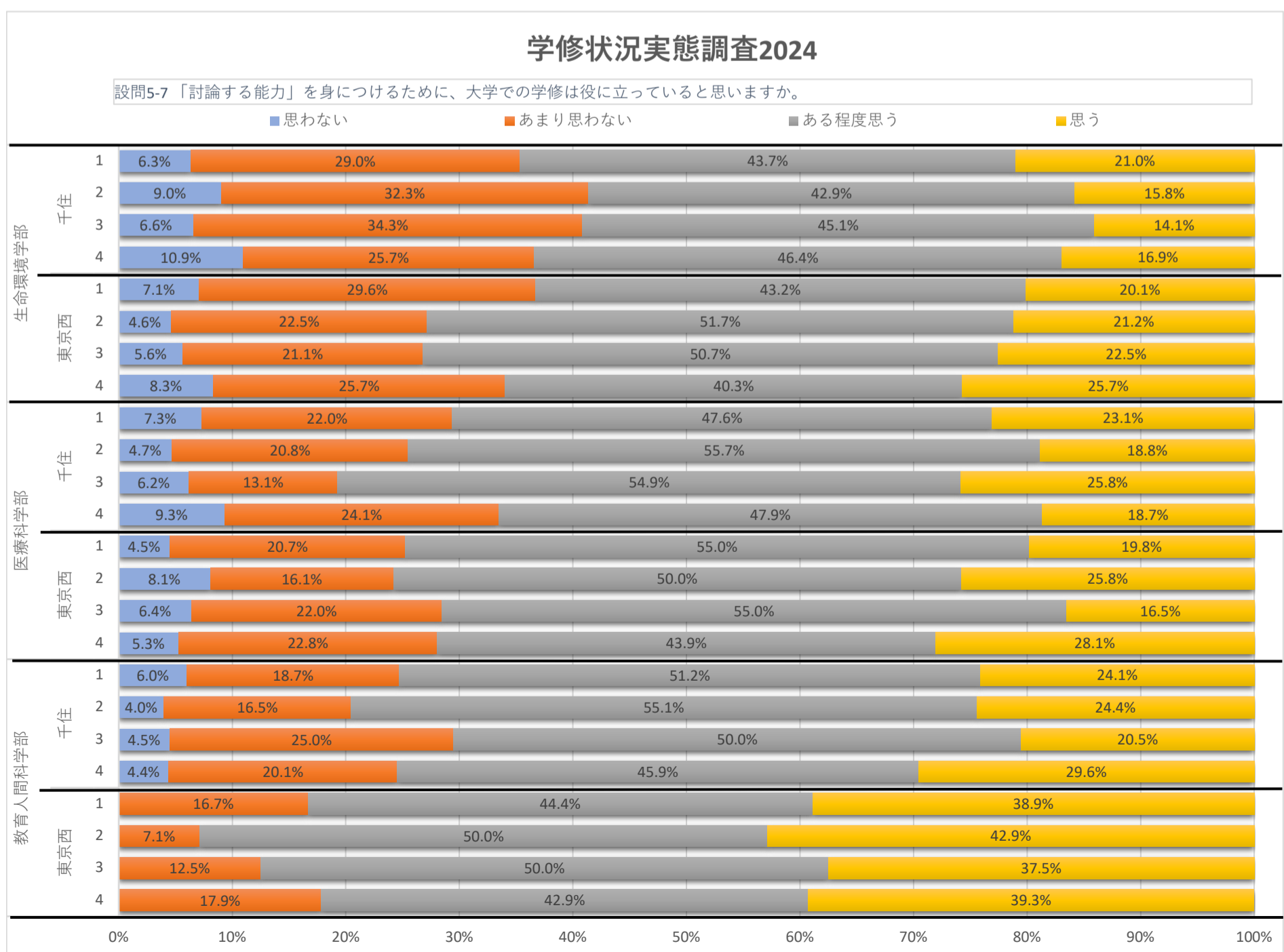
設問5-6 「論理的な文章を書く能力」を身につけるために、大学での学修は役に立っていると思いますか。

設問5-6	思わない	あまり思わない	ある程度思う	思う	総計
生命環境学部	76	278	837	377	1568
千住	50	172	509	231	962
1	11	41	158	90	300
2	14	48	143	61	266
3	10	49	114	40	213
4	15	34	94	40	183
東京西	26	106	328	146	606
1	7	38	87	37	169
2	5	17	88	41	151
3	6	25	82	29	142
4	8	26	71	39	144
医療科学部	87	279	770	333	1469
千住	66	201	561	245	1073
1	17	52	139	78	286
2	10	54	146	45	255
3	14	44	149	68	275
4	25	51	127	54	257
東京西	21	78	209	88	396
1	4	21	66	20	111
2	4	12	25	21	62
3	5	23	59	22	109
4	8	22	59	25	114
教育人間科学部	25	115	372	221	733
千住	25	108	335	189	657
1	6	27	83	50	166
2	8	31	91	46	176
3	4	30	82	40	156
4	7	20	79	53	159
東京西		7	37	32	76
1		3	6	9	18
2		1	7	6	14
3		1	10	5	16
4		2	14	12	28
総計	188	672	1979	931	3,770



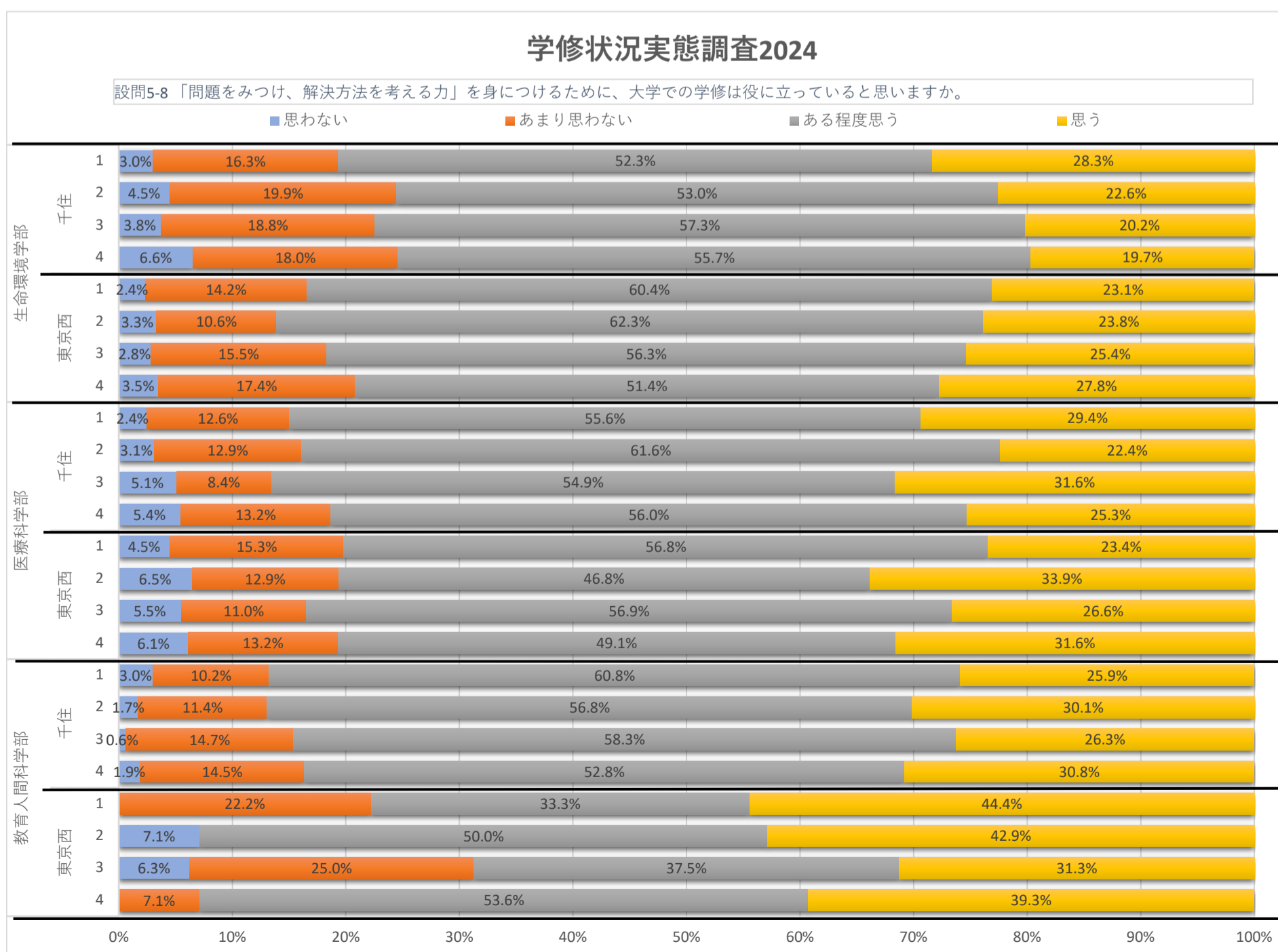
設問5-7 「討論する能力」を身につけるために、大学での学修は役に立っていると思いますか。

設問5-7	思わない	あまり思わない	ある程度思う	思う	総計
生命環境学部	116	444	707	301	1568
千住	77	293	426	166	962
1	19	87	131	63	300
2	24	86	114	42	266
3	14	73	96	30	213
4	20	47	85	31	183
東京西	39	151	281	135	606
1	12	50	73	34	169
2	7	34	78	32	151
3	8	30	72	32	142
4	12	37	58	37	144
医療科学部	97	297	754	321	1469
千住	74	214	552	233	1073
1	21	63	136	66	286
2	12	53	142	48	255
3	17	36	151	71	275
4	24	62	123	48	257
東京西	23	83	202	88	396
1	5	23	61	22	111
2	5	10	31	16	62
3	7	24	60	18	109
4	6	26	50	32	114
教育人間科学部	31	142	368	192	733
千住	31	131	333	162	657
1	10	31	85	40	166
2	7	29	97	43	176
3	7	39	78	32	156
4	7	32	73	47	159
東京西		11	35	30	76
1		3	8	7	18
2		1	7	6	14
3		2	8	6	16
4		5	12	11	28
総計	244	883	1829	814	3,770



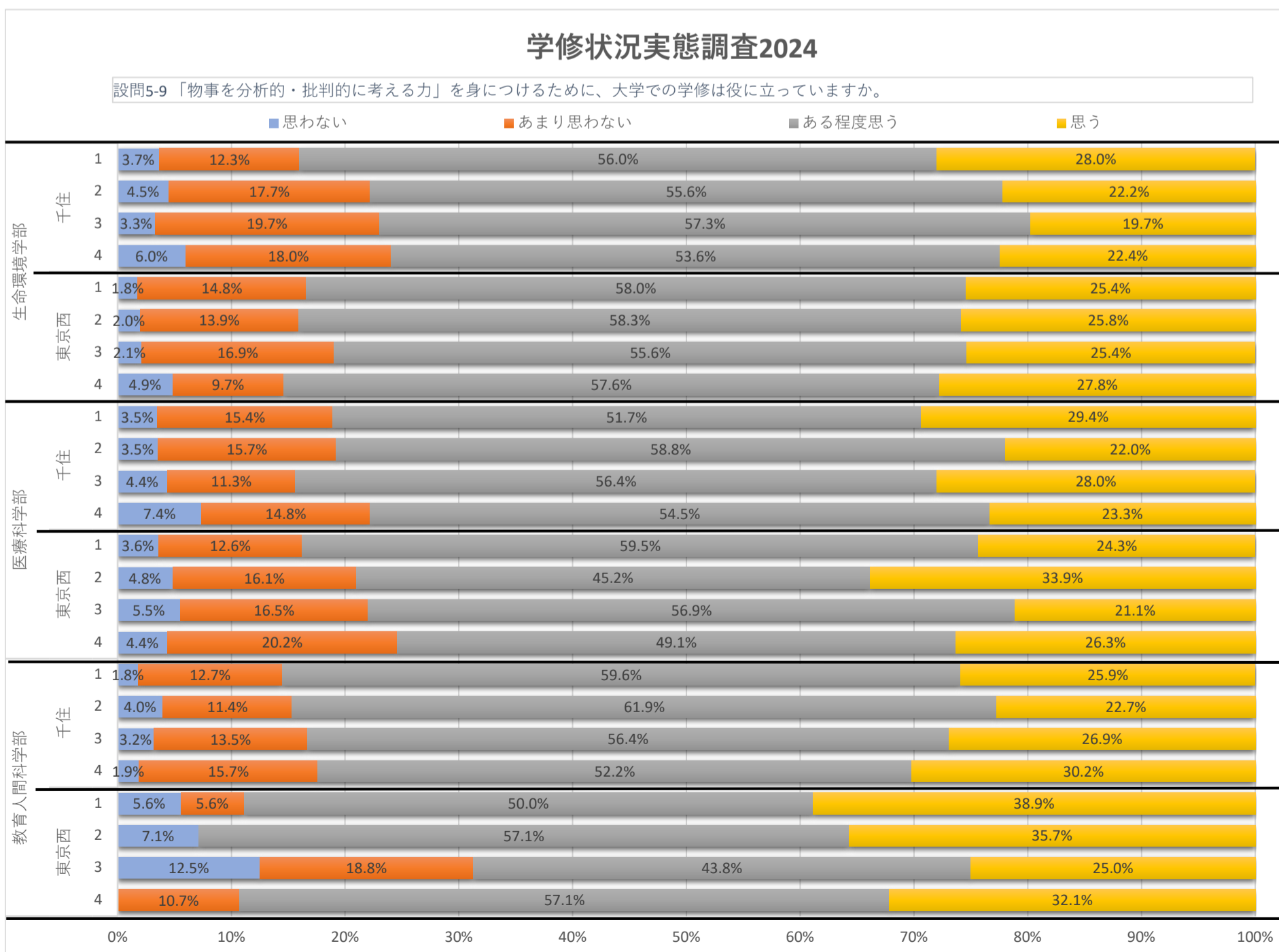
設問5-8 「問題を見つけ、解決方法を考える力」を身につけるために、大学での学修は役に立っていると思いますか。

設問5-8	思わない	あまり思わない	ある程度思う	思う	総計
生命環境学部	59	262	872	375	1568
千住	41	175	522	224	962
1	9	49	157	85	300
2	12	53	141	60	266
3	8	40	122	43	213
4	12	33	102	36	183
東京西	18	87	350	151	606
1	4	24	102	39	169
2	5	16	94	36	151
3	4	22	80	36	142
4	5	25	74	40	144
医療科学部	65	178	821	405	1469
千住	43	126	611	293	1073
1	7	36	159	84	286
2	8	33	157	57	255
3	14	23	151	87	275
4	14	34	144	65	257
東京西	22	52	210	112	396
1	5	17	63	26	111
2	4	8	29	21	62
3	6	12	62	29	109
4	7	15	56	36	114
教育人間科学部	14	93	410	216	733
千住	12	83	376	186	657
1	5	17	101	43	166
2	3	20	100	53	176
3	1	23	91	41	156
4	3	23	84	49	159
東京西	2	10	34	30	76
1		4	6	8	18
2		1	7	6	14
3		1	6	5	16
4		2	15	11	28
総計	138	533	2103	996	3,770



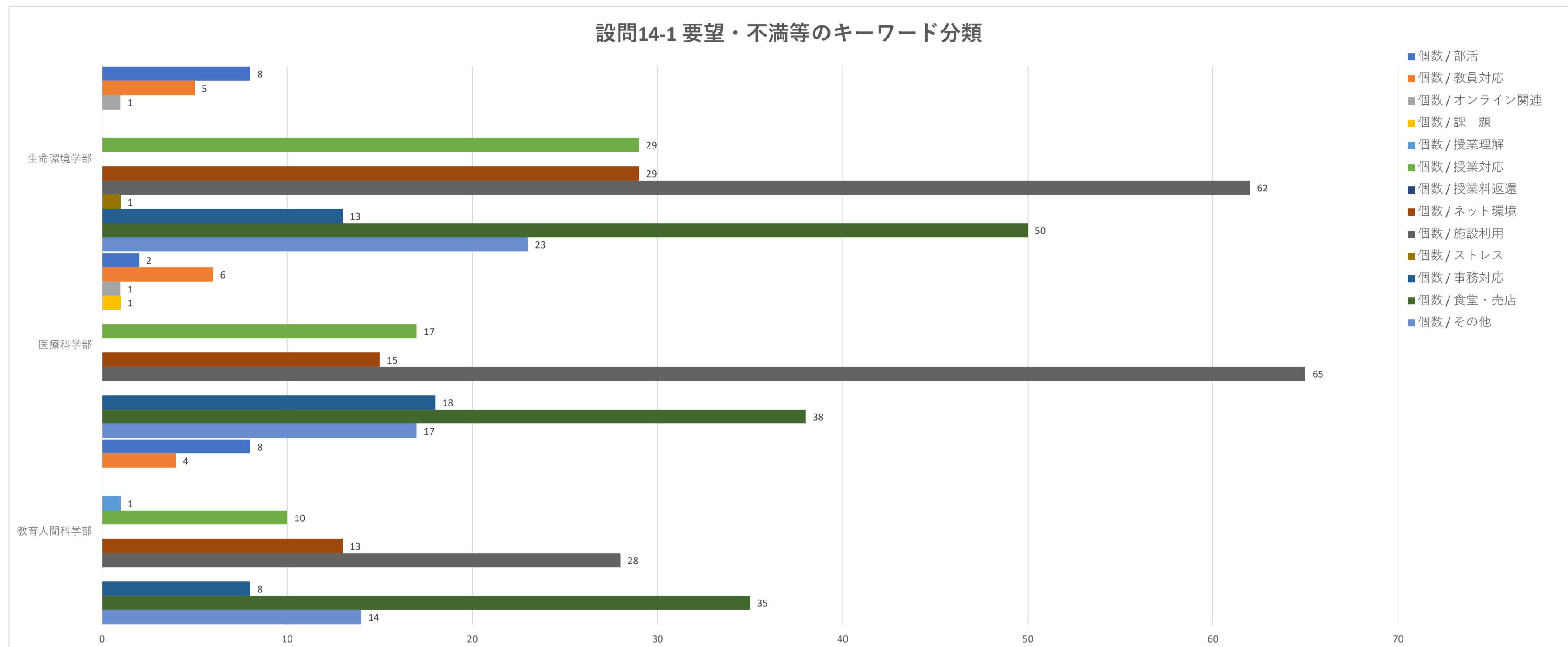
設問5-9 「物事を分析的・批判的に考える力」を身につけるために、大学での学修は役に立っていますか。

設問5-9	思わない	あまり思わない	ある程度思う	思う	総計
生命環境学部	57	243	884	384	1568
千住	41	159	536	226	962
1	11	37	168	84	300
2	12	47	148	59	266
3	7	42	122	42	213
4	11	33	98	41	183
東京西	16	84	348	158	606
1	3	25	98	43	169
2	3	21	88	39	151
3	3	24	79	36	142
4	7	14	83	40	144
医療科学部	68	218	805	378	1469
千住	50	153	593	277	1073
1	10	44	148	84	286
2	9	40	150	56	255
3	12	31	155	77	275
4	19	38	140	60	257
東京西	18	65	212	101	396
1	4	14	66	27	111
2	3	10	28	21	62
3	6	18	62	23	109
4	5	23	56	30	114
教育人間科学部	22	94	419	198	733
千住	18	87	379	173	657
1	3	21	99	43	166
2	7	20	109	40	176
3	5	21	88	42	156
4	3	25	83	48	159
東京西	4	7	40	25	76
1	1	1	9	7	18
2	1		8	5	14
3	2	3	7	4	16
4		3	16	9	28
総計	147	555	2108	960	3,770



設問14-1 これまでの設問6-1～13-5に対して、要望・不満等があればその内容を入力してください。

キーワード分類	部活	教員対応	オンライン関連	課題	授業理解	授業対応	授業料返還	ネット環境	施設利用	ストレス	事務対応	食堂・売店	その他
生命環境学部	8	5	1			29		29	62	1	13	50	23
医療科学部	2	6	1	1		17		15	65		18	38	17
教育人間科学部	8	4			1	10		13	28		8	35	14
総計	18	15	2	1	1	56		57	155	1	39	123	54



回答者数323名内訳

行ラベル	千住		東京西		総計
	男	女	男	女	
生命環境学部	27	76	31	30	164
1	6	23	7	12	48
2	12	31	9	5	57
3	8	10	9	9	36
4	1	12	6	4	23
医療科学部	42	71	12	7	132
1	10	8	2		20
2	16	23	2	3	44
3	9	24	2	2	37
4	7	16	6	2	31
教育人間科学部	39	38	5	3	85
1	9	10	2		21
2	16	14	1		31
3	8	10		2	20
4	6	4	2	1	13
総計	108	185	48	40	381

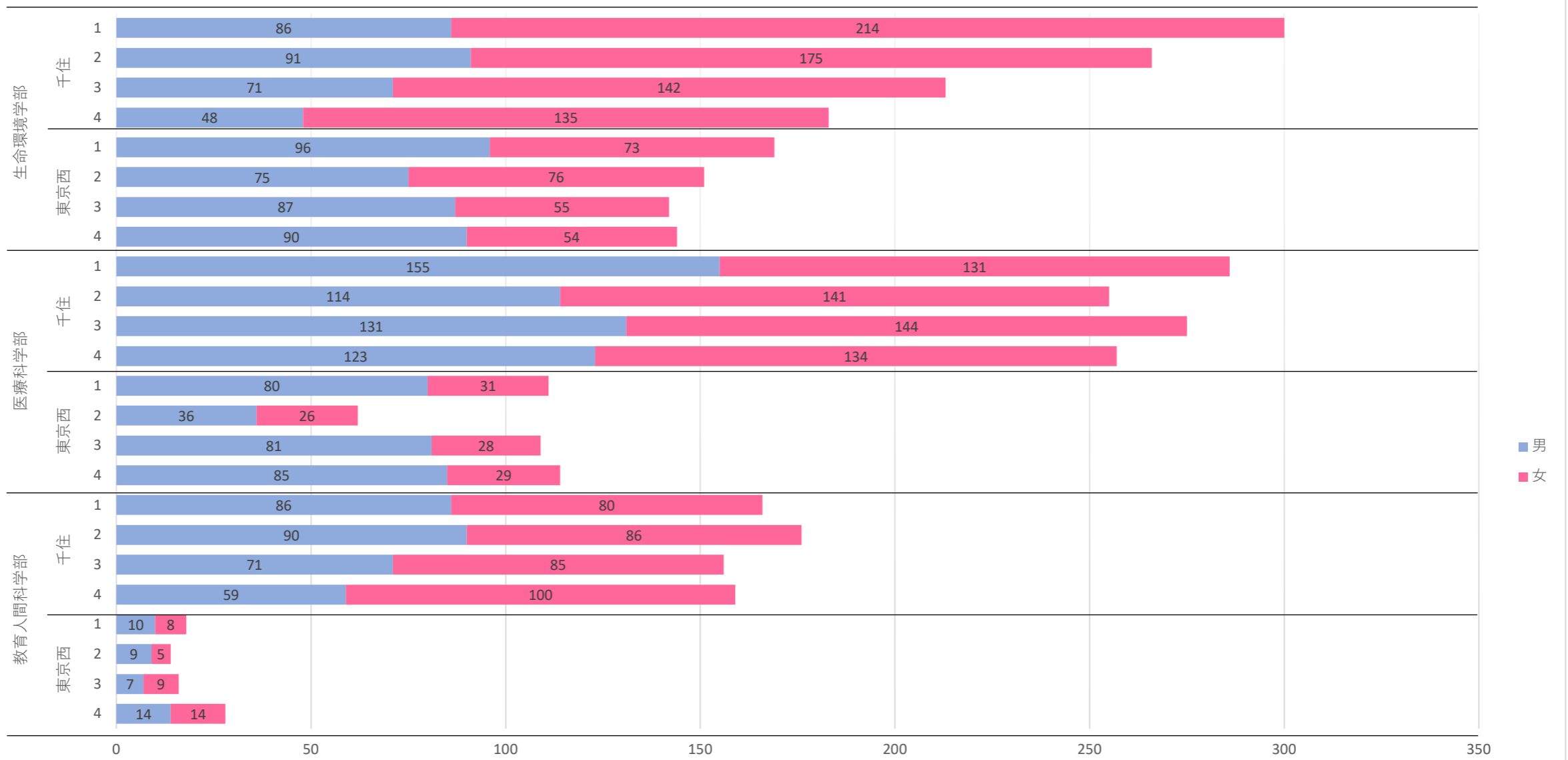
行ラベル	千住		東京西		総計
	男	女	男	女	
生命環境学部	7.1%	19.9%	8.1%	7.9%	43.0%
1	1.6%	6.0%	1.8%	3.1%	12.6%
2	3.1%	8.1%	2.4%	1.3%	15.0%
3	2.1%	2.6%	2.4%	2.4%	9.4%
4	0.3%	3.1%	1.6%	1.0%	6.0%
医療科学部	11.0%	18.6%	3.1%	1.8%	34.6%
1	2.6%	2.1%	0.5%		5.2%
2	4.2%	6.0%	0.5%	0.8%	11.5%
3	2.4%	6.3%	0.5%	0.5%	9.7%
4	1.8%	4.2%	1.6%	0.5%	8.1%
教育人間科学部	10.2%	10.0%	1.3%	0.8%	22.3%
1	2.4%	2.6%	0.5%		5.5%
2	4.2%	3.7%	0.3%		8.1%
3	2.1%	2.6%		0.5%	5.2%
4	1.6%	1.0%	0.5%	0.3%	3.4%
総計	28.3%	48.6%	12.6%	10.5%	100.0%

学修状況実態調査・学生満足度調査2024

回答者数：3770人 / 4392人 回答率(85.8%) (休学者含めず)

学修状況実態調査・学生満足度調査2024

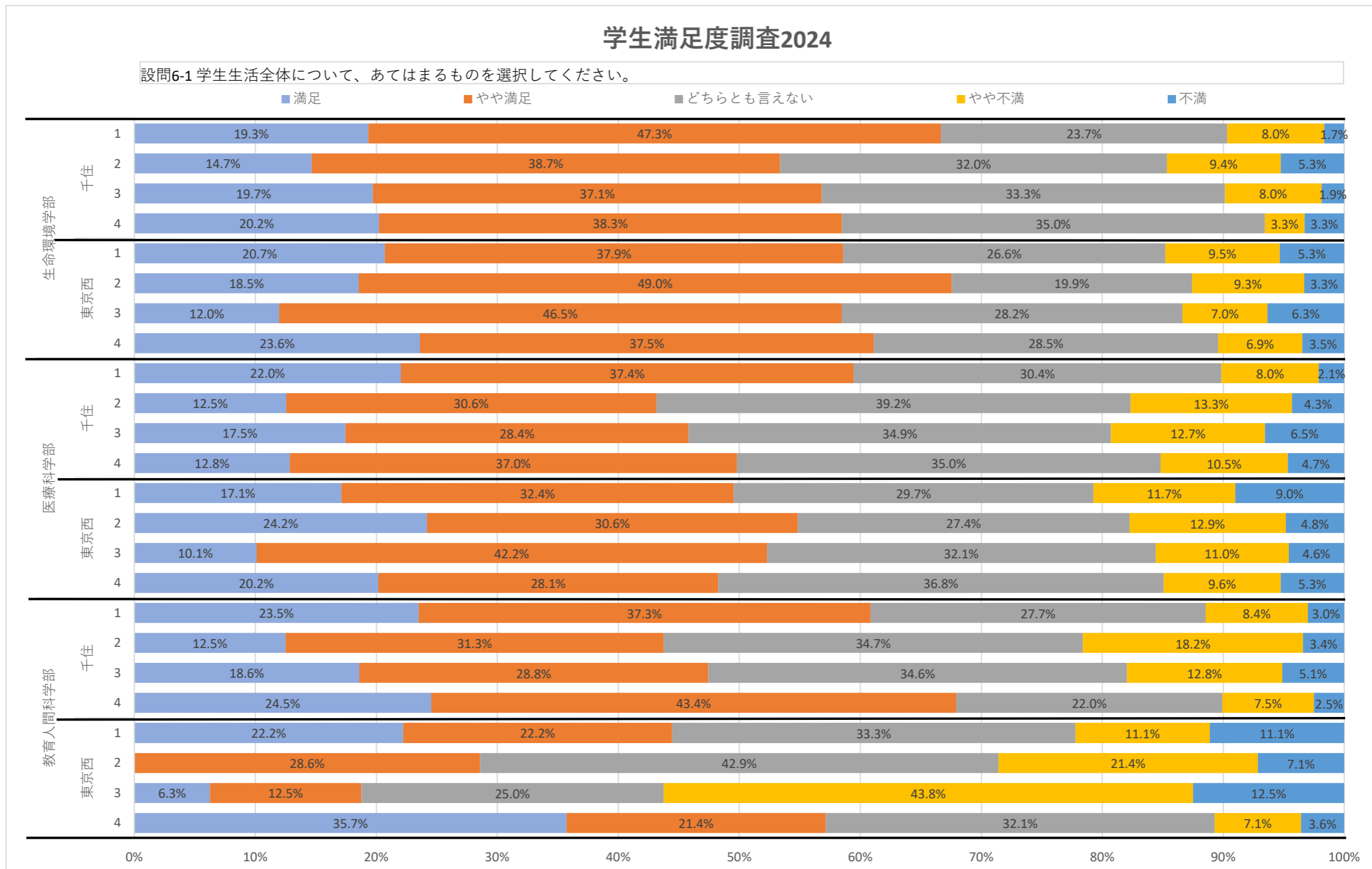
キャンパス/学部/学年/男女別内訳 3770人(男性:1795人、女性:1975人)



	教育人間科学部								医療科学部								生命環境学部							
	東京西				千住				東京西				千住				東京西				千住			
	4	3	2	1	4	3	2	1	4	3	2	1	4	3	2	1	4	3	2	1	4	3	2	1
■男	14	7	9	10	59	71	90	86	85	81	36	80	123	131	114	155	90	87	75	96	48	71	91	86
■女	14	9	5	8	100	85	86	80	29	28	26	31	134	144	141	131	54	55	76	73	135	142	175	214

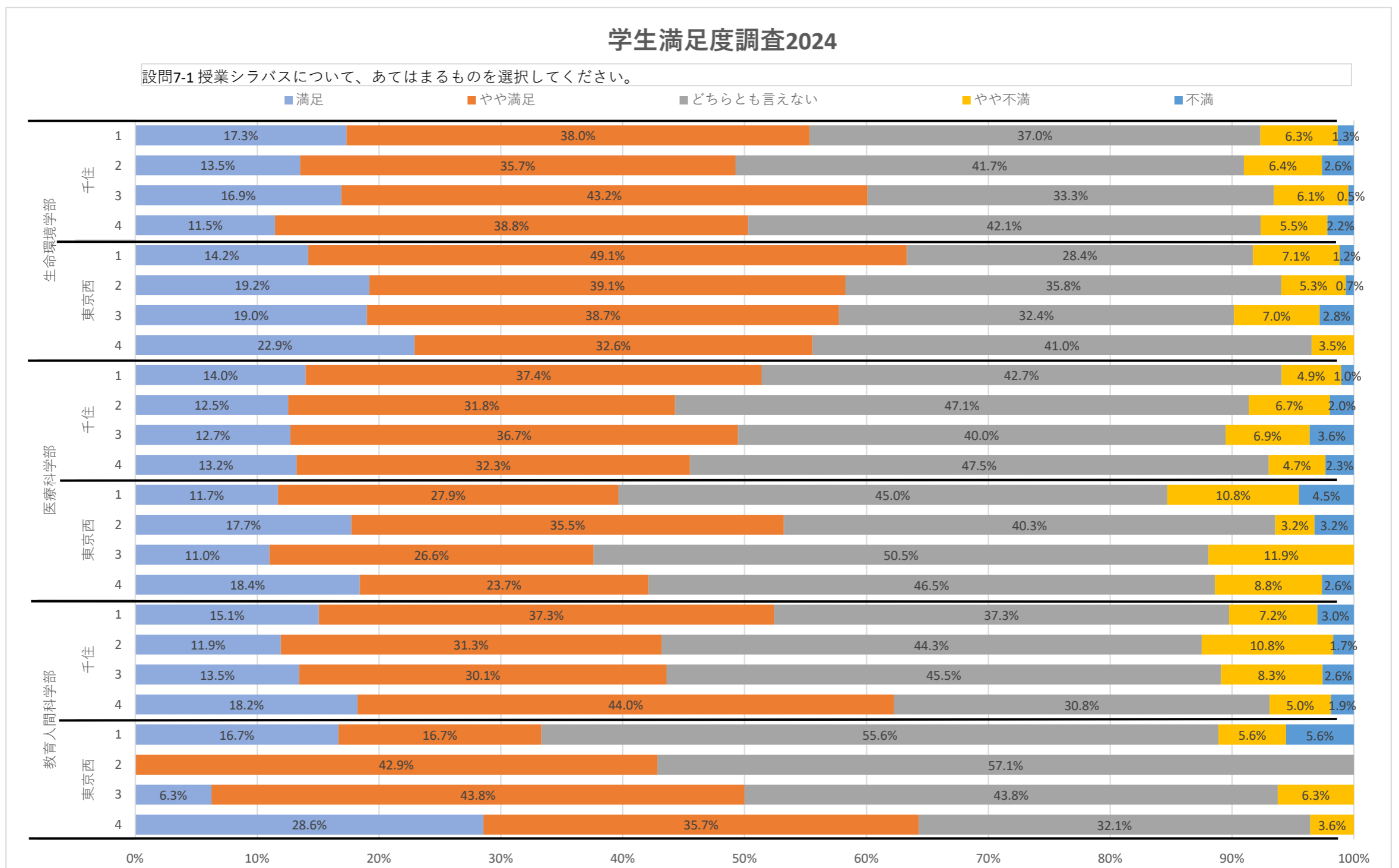
設問6-1 学生生活全体について、あてはまるものを選択してください。

設問6-1	満足	やや満足	どちらとも言えない	やや不満	不満	総計
生命環境学部	290	652	447	122	57	1568
千住	176	394	291	72	29	962
1	58	142	71	24	5	300
2	39	103	85	25	14	266
3	42	79	71	17	4	213
4	37	70	64	6	6	183
東京西	114	258	156	50	28	606
1	35	64	45	16	9	169
2	28	74	30	14	5	151
3	17	66	40	10	9	142
4	34	54	41	10	5	144
医療科学部	244	491	500	163	71	1469
千住	176	358	373	119	47	1073
1	63	107	87	23	6	286
2	32	78	100	34	11	255
3	48	78	96	35	18	275
4	33	95	90	27	12	257
東京西	68	133	127	44	24	396
1	19	36	33	13	10	111
2	15	19	17	8	3	62
3	11	46	35	12	5	109
4	23	32	42	11	6	114
教育人間科学部	144	247	221	92	29	733
千住	129	231	196	78	23	657
1	39	62	46	14	5	166
2	22	55	61	32	6	176
3	29	45	54	20	8	156
4	39	69	35	12	4	159
東京西	15	16	25	14	6	76
1	4	4	6	2	2	18
2		4	6	3	1	14
3	1	2	4	7	2	16
4	10	6	9	2	1	28
総計	678	1390	1168	377	157	3,770



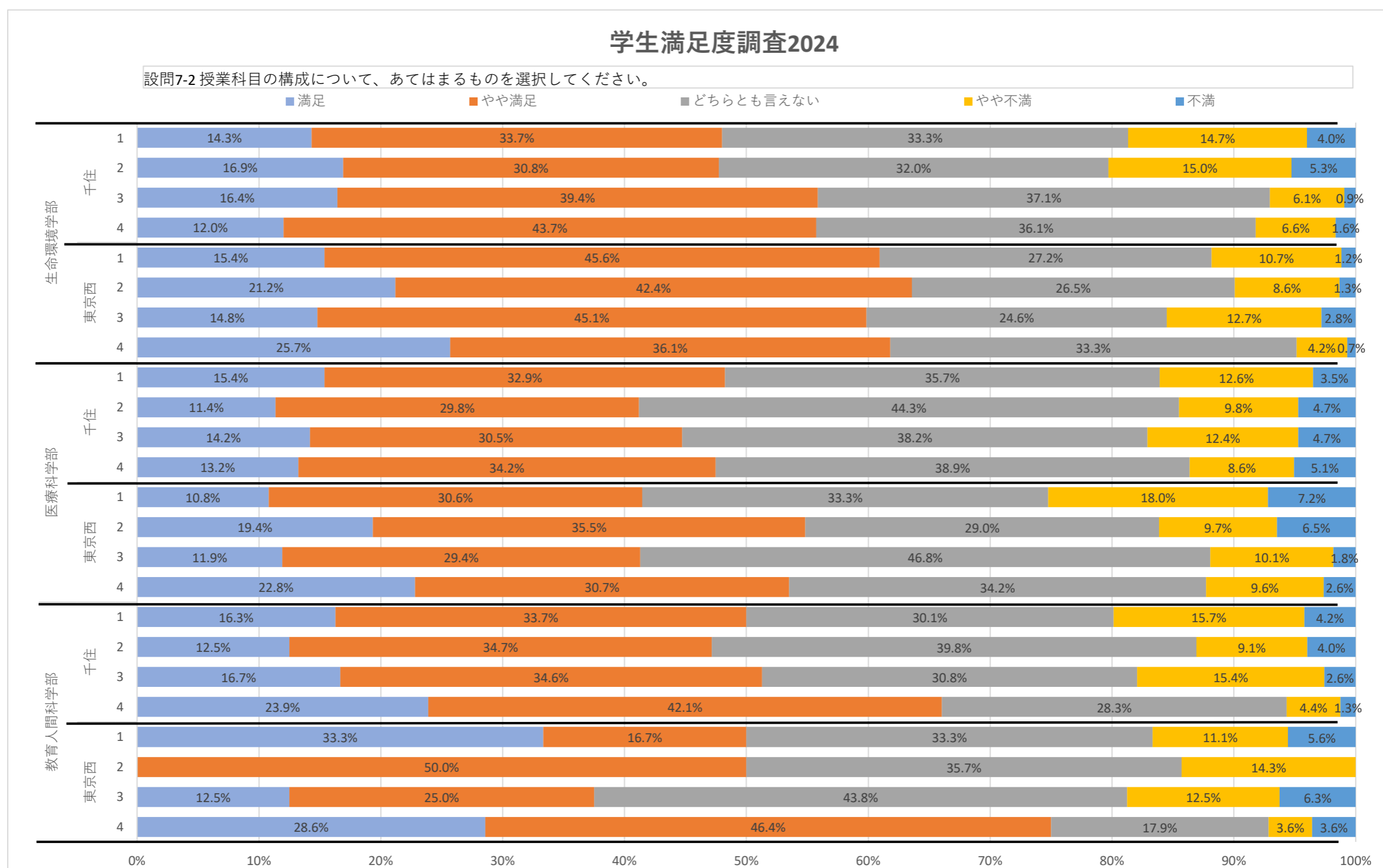
設問7-1 授業シラバスについて、あてはまるものを選択してください。

設問7-1	満足	やや満足	どちらとも言えない	やや不満	不満	総計
生命環境学部	258	616	577	94	23	1568
千住	145	372	370	59	16	962
1	52	114	111	19	4	300
2	36	95	111	17	7	266
3	36	92	71	13	1	213
4	21	71	77	10	4	183
東京西	113	244	207	35	7	606
1	24	83	48	12	2	169
2	29	59	54	8	1	151
3	27	55	46	10	4	142
4	33	47	59	5		144
医療科学部	198	481	657	99	34	1469
千住	141	372	474	62	24	1073
1	40	107	122	14	3	286
2	32	81	120	17	5	255
3	35	101	110	19	10	275
4	34	83	122	12	6	257
東京西	57	109	183	37	10	396
1	13	31	50	12	5	111
2	11	22	25	2	2	62
3	12	29	55	13		109
4	21	27	53	10	3	114
教育人間科学部	108	260	294	55	16	733
千住	96	234	260	52	15	657
1	25	62	62	12	5	166
2	21	55	78	19	3	176
3	21	47	71	13	4	156
4	29	70	49	8	3	159
東京西	12	26	34	3	1	76
1	3	3	10	1	1	18
2		6	8			14
3	1	7	7	1		16
4	8	10	9	1		28
総計	564	1357	1528	248	73	3,770



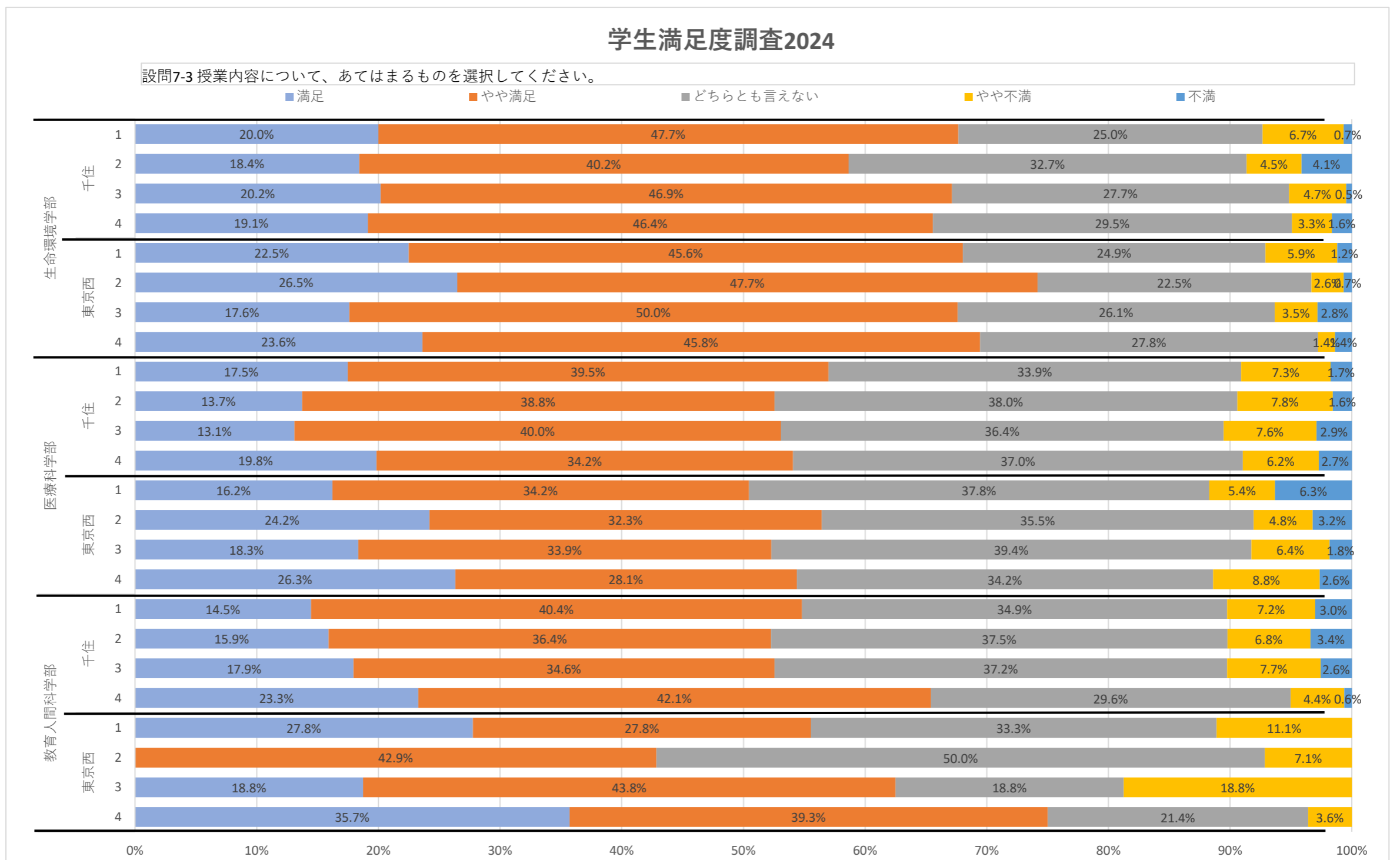
設問7-2 授業科目の構成について、あてはまるものを選択してください。

設問7-2	満足	やや満足	どちらとも言えない	やや不満	不満	総計
生命環境学部	261	604	499	164	40	1568
千住	145	347	330	109	31	962
1	43	101	100	44	12	300
2	45	82	85	40	14	266
3	35	84	79	13	2	213
4	22	80	66	12	3	183
東京西	116	257	169	55	9	606
1	26	77	46	18	2	169
2	32	64	40	13	2	151
3	21	64	35	18	4	142
4	37	52	48	6	1	144
医療科学部	209	465	565	165	65	1469
千住	146	342	420	117	48	1073
1	44	94	102	36	10	286
2	29	76	113	25	12	255
3	39	84	105	34	13	275
4	34	88	100	22	13	257
東京西	63	123	145	48	17	396
1	12	34	37	20	8	111
2	12	22	18	6	4	62
3	13	32	51	11	2	109
4	26	35	39	11	3	114
教育人間科学部	129	265	236	80	23	733
千住	113	238	213	73	20	657
1	27	56	50	26	7	166
2	22	61	70	16	7	176
3	26	54	48	24	4	156
4	38	67	45	7	2	159
東京西	16	27	23	7	3	76
1	6	3	6	2	1	18
2		7	5	2		14
3	2	4	7	2	1	16
4	8	13	5	1	1	28
総計	599	1334	1300	409	128	3,770



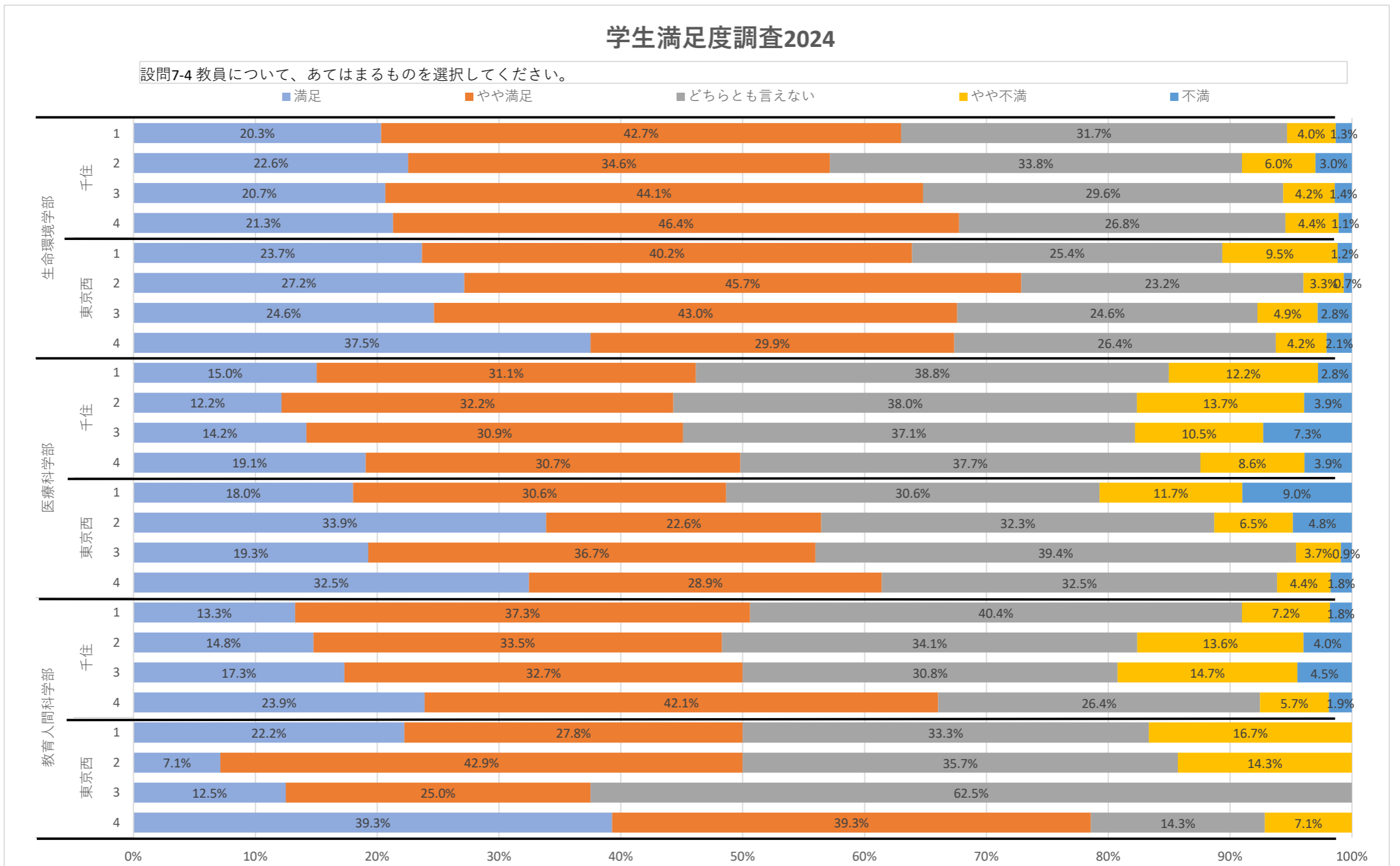
設問7-3 授業内容について、あてはまるものを選択してください。

設問7-3	満足	やや満足	どちらとも言えない	やや不満	不満	総計
生命環境学部	324	721	428	69	26	1568
千住	187	435	275	48	17	962
1	60	143	75	20	2	300
2	49	107	87	12	11	266
3	43	100	59	10	1	213
4	35	85	54	6	3	183
東京西	137	286	153	21	9	606
1	38	77	42	10	2	169
2	40	72	34	4	1	151
3	25	71	37	5	4	142
4	34	66	40	2	2	144
医療科学部	255	537	535	104	38	1469
千住	172	410	389	78	24	1073
1	50	113	97	21	5	286
2	35	99	97	20	4	255
3	36	110	100	21	8	275
4	51	88	95	16	7	257
東京西	83	127	146	26	14	396
1	18	38	42	6	7	111
2	15	20	22	3	2	62
3	20	37	43	7	2	109
4	30	32	39	10	3	114
教育人間科学部	135	281	251	50	16	733
千住	117	252	229	43	16	657
1	24	67	58	12	5	166
2	28	64	66	12	6	176
3	28	54	58	12	4	156
4	37	67	47	7	1	159
東京西	18	29	22	7		76
1	5	5	6	2		18
2		6	7	1		14
3	3	7	3	3		16
4	10	11	6	1		28
総計	714	1539	1214	223	80	3,770



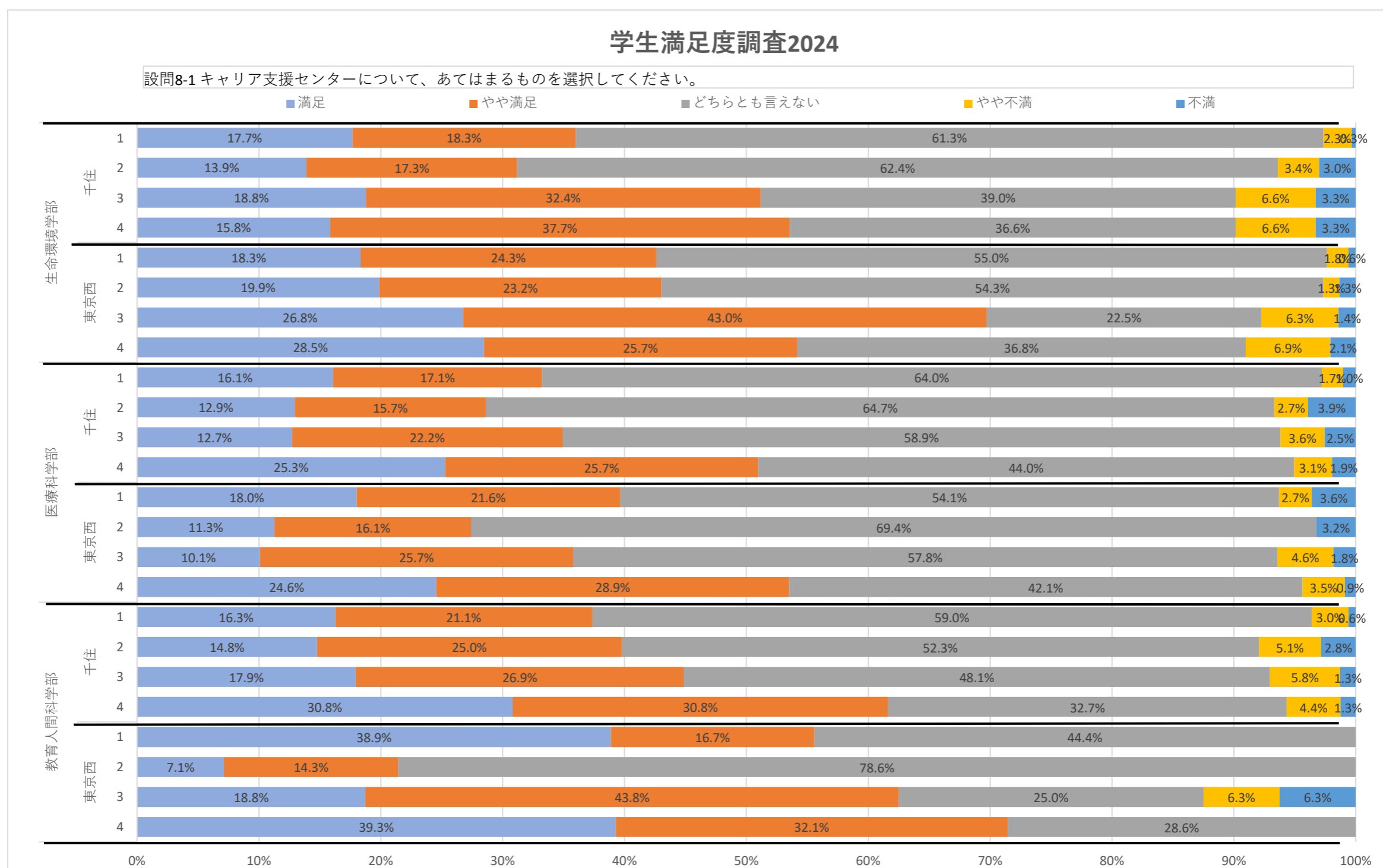
設問7-4 教員について、あてはまるものを選択してください。

設問7-4	満足	やや満足	どちらとも言えない	やや不満	不満	総計
生命環境学部	374	640	448	79	27	1568
千住	204	399	297	45	17	962
1	61	128	95	12	4	300
2	60	92	90	16	8	266
3	44	94	63	9	3	213
4	39	85	49	8	2	183
東京西	170	241	151	34	10	606
1	40	68	43	16	2	169
2	41	69	35	5	1	151
3	35	61	35	7	4	142
4	54	43	38	6	3	144
医療科学部	261	456	541	147	64	1469
千住	162	335	407	121	48	1073
1	43	89	111	35	8	286
2	31	82	97	35	10	255
3	39	85	102	29	20	275
4	49	79	97	22	10	257
東京西	99	121	134	26	16	396
1	20	34	34	13	10	111
2	21	14	20	4	3	62
3	21	40	43	4	1	109
4	37	33	37	5	2	114
教育人間科学部	131	265	242	75	20	733
千住	113	239	217	68	20	657
1	22	62	67	12	3	166
2	26	59	60	24	7	176
3	27	51	48	23	7	156
4	38	67	42	9	3	159
東京西	18	26	25	7		76
1	4	5	6	3		18
2	1	6	5	2		14
3	2	4	10			16
4	11	11	4	2		28
総計	766	1361	1231	301	111	3,770



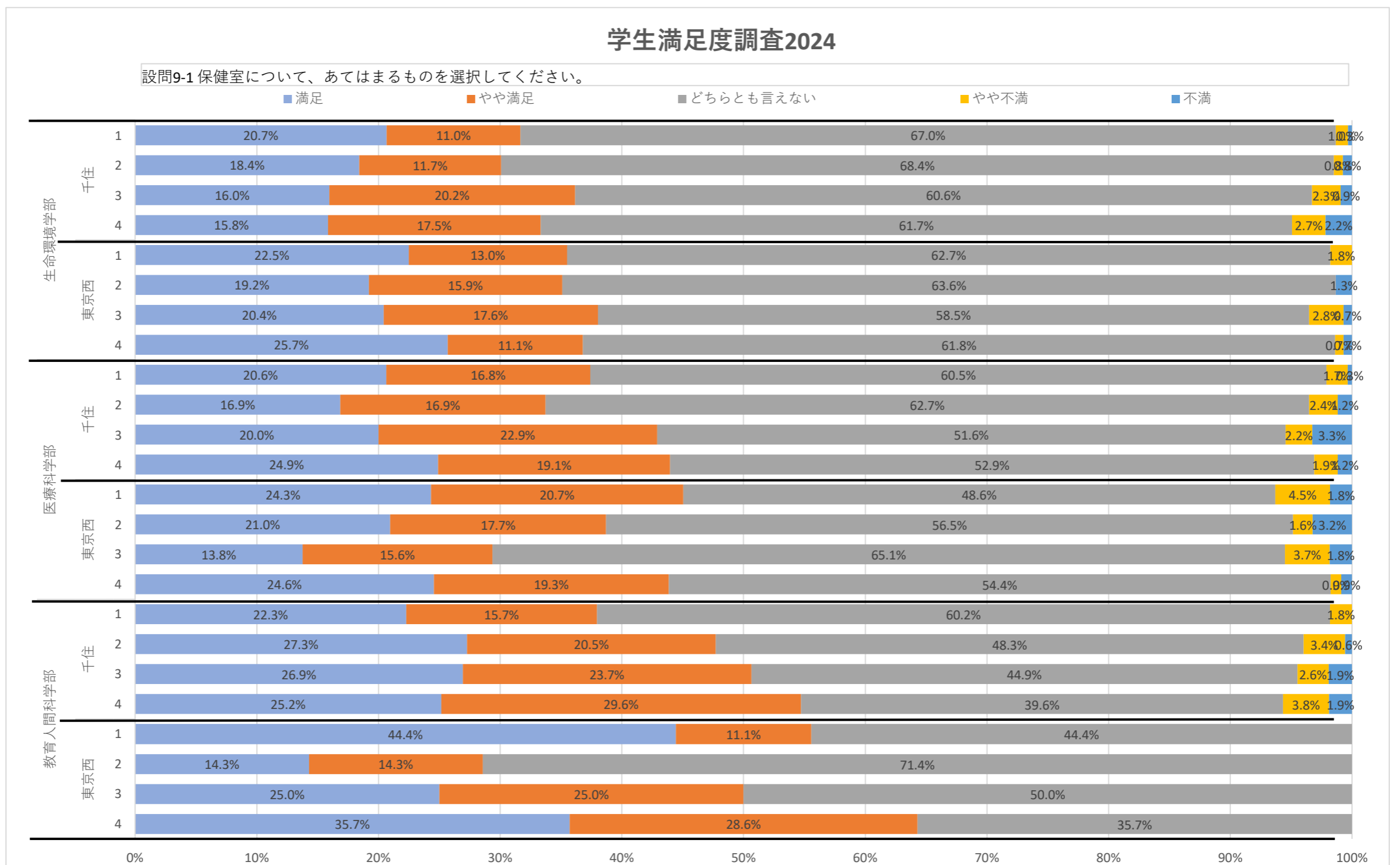
設問8-1 キャリア支援センターについて、あてはまるものを選択してください。

設問8-1	満足	やや満足	どちらとも言えない	やや不満	不満	総計
生命環境学部	299	413	760	66	30	1568
千住	159	239	500	42	22	962
1	53	55	184	7	1	300
2	37	46	166	9	8	266
3	40	69	83	14	7	213
4	29	69	67	12	6	183
東京西	140	174	260	24	8	606
1	31	41	93	3	1	169
2	30	35	82	2	2	151
3	38	61	32	9	2	142
4	41	37	53	10	3	144
医療科学部	245	311	837	42	34	1469
千住	179	216	623	30	25	1073
1	46	49	183	5	3	286
2	33	40	165	7	10	255
3	35	61	162	10	7	275
4	65	66	113	8	5	257
東京西	66	95	214	12	9	396
1	20	24	60	3	4	111
2	7	10	43		2	62
3	11	28	63	5	2	109
4	28	33	48	4	1	114
教育人間科学部	152	191	348	31	11	733
千住	130	170	317	30	10	657
1	27	35	98	5	1	166
2	26	44	92	9	5	176
3	28	42	75	9	2	156
4	49	49	52	7	2	159
東京西	22	21	31	1	1	76
1	7	3	8			18
2	1	2	11			14
3	3	7	4	1	1	16
4	11	9	8			28
総計	696	915	1945	139	75	3,770



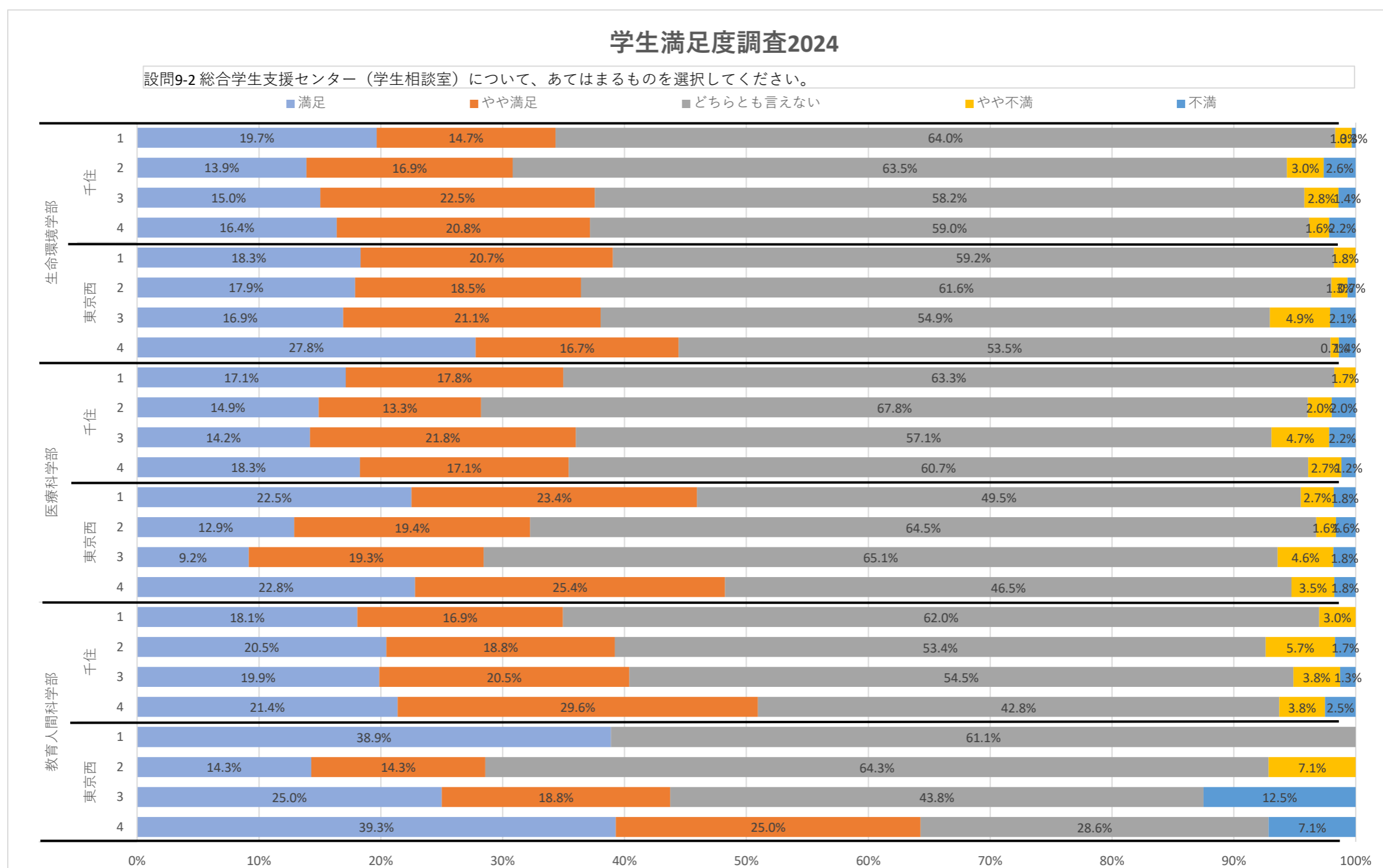
設問9-1 保健室について、あてはまるものを選択してください。

設問9-1	満足	やや満足	どちらとも言えない	やや不満	不満	総計
生命環境学部	307	226	999	23	13	1568
千住	174	139	625	15	9	962
1	62	33	201	3	1	300
2	49	31	182	2	2	266
3	34	43	129	5	2	213
4	29	32	113	5	4	183
東京西	133	87	374	8	4	606
1	38	22	106	3		169
2	29	24	96		2	151
3	29	25	83	4	1	142
4	37	16	89	1	1	144
医療科学部	304	276	833	33	23	1469
千住	221	203	611	22	16	1073
1	59	48	173	5	1	286
2	43	43	160	6	3	255
3	55	63	142	6	9	275
4	64	49	136	5	3	257
東京西	83	73	222	11	7	396
1	27	23	54	5	2	111
2	13	11	35	1	2	62
3	15	17	71	4	2	109
4	28	22	62	1	1	114
教育人間科学部	191	162	354	19	7	733
千住	167	146	318	19	7	657
1	37	26	100	3		166
2	48	36	85	6	1	176
3	42	37	70	4	3	156
4	40	47	63	6	3	159
東京西	24	16	36			76
1	8	2	8			18
2	2	2	10			14
3	4	4	8			16
4	10	8	10			28
総計	802	664	2186	75	43	3,770



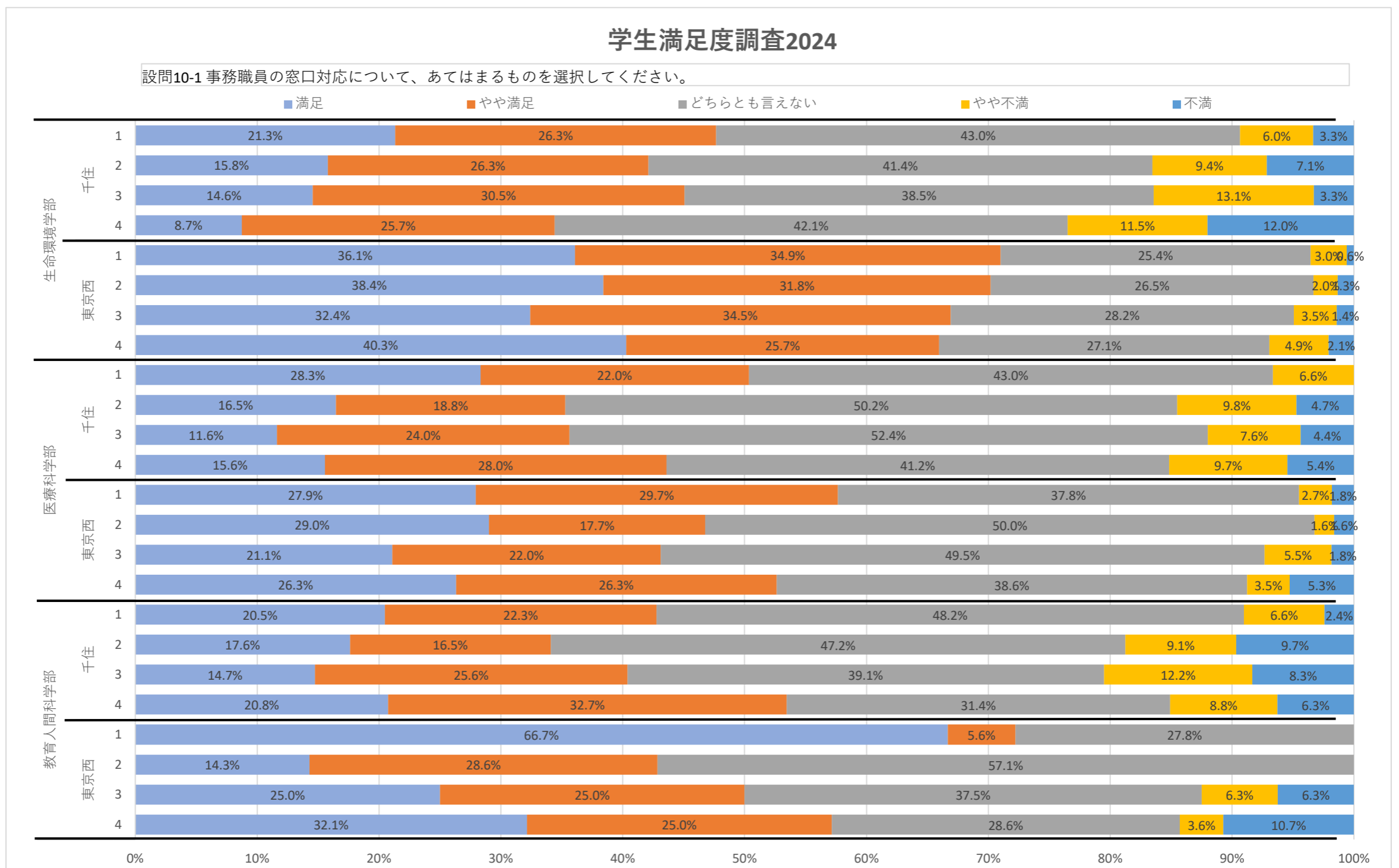
設問9-2 総合学生支援センター（学生相談室）について、あてはまるものを選択してください。

設問9-2	満足	やや満足	どちらとも言えない	やや不満	不満	総計
生命環境学部	280	292	941	34	21	1568
千住	158	175	593	21	15	962
1	59	44	192	4	1	300
2	37	45	169	8	7	266
3	32	48	124	6	3	213
4	30	38	108	3	4	183
東京西	122	117	348	13	6	606
1	31	35	100	3		169
2	27	28	93	2	1	151
3	24	30	78	7	3	142
4	40	24	77	1	2	144
医療科学部	242	277	886	43	21	1469
千住	173	189	667	30	14	1073
1	49	51	181	5		286
2	38	34	173	5	5	255
3	39	60	157	13	6	275
4	47	44	156	7	3	257
東京西	69	88	219	13	7	396
1	25	26	55	3	2	111
2	8	12	40	1	1	62
3	10	21	71	5	2	109
4	26	29	53	4	2	114
教育人間科学部	155	152	385	28	13	733
千住	131	140	350	27	9	657
1	30	28	103	5		166
2	36	33	94	10	3	176
3	31	32	85	6	2	156
4	34	47	68	6	4	159
東京西	24	12	35	1	4	76
1	7		11			18
2	2	2	9	1		14
3	4	3	7		2	16
4	11	7	8		2	28
総計	677	721	2212	105	55	3,770



設問10-1 事務職員の窓口対応について、あてはまるものを選択してください。

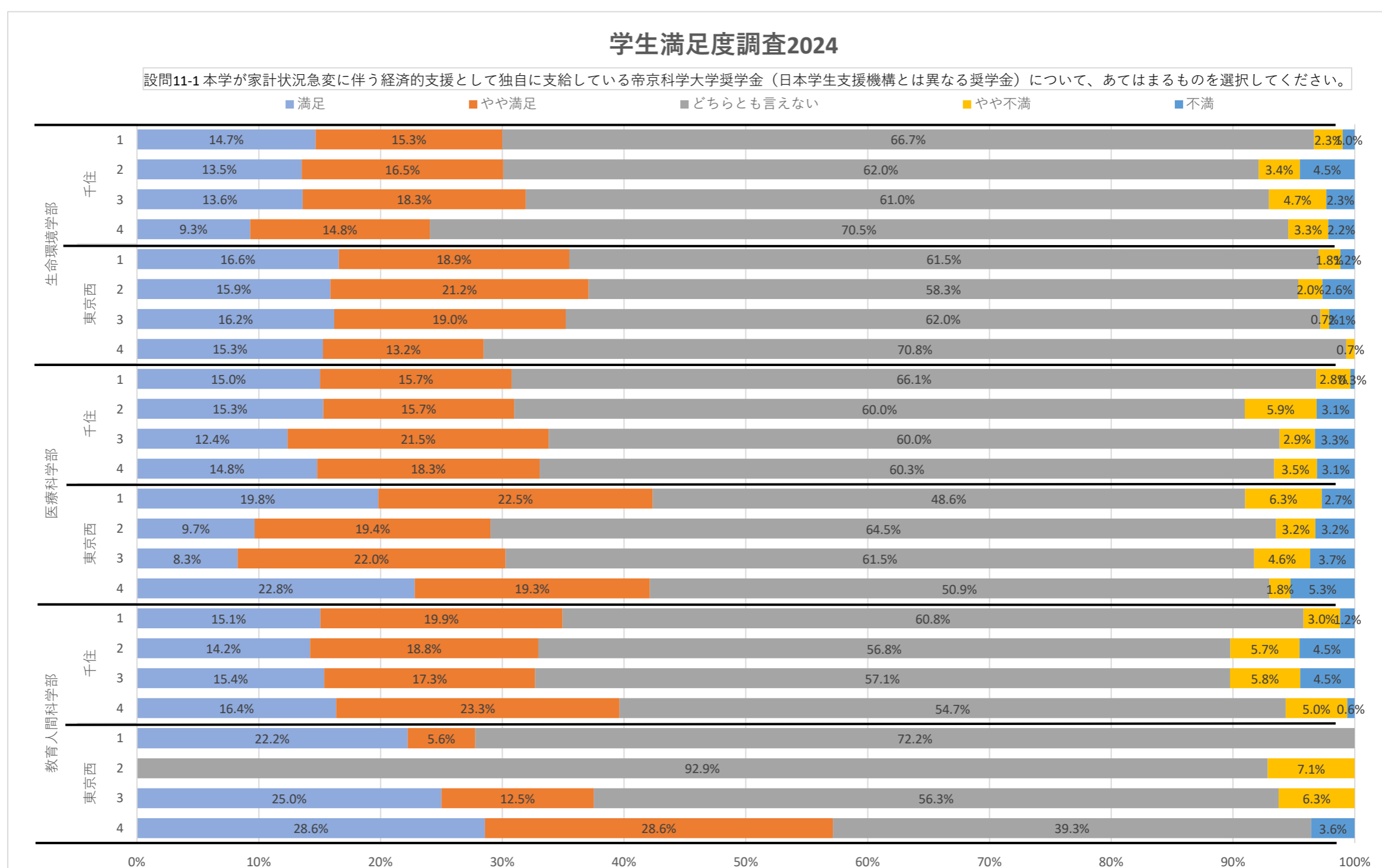
設問10-1	満足	やや満足	どちらとも言えない	やや不満	不満	総計
生命環境学部	376	454	560	112	66	1568
千住	153	261	398	92	58	962
1	64	79	129	18	10	300
2	42	70	110	25	19	266
3	31	65	82	28	7	213
4	16	47	77	21	22	183
東京西	223	193	162	20	8	606
1	61	59	43	5	1	169
2	58	48	40	3	2	151
3	46	49	40	5	2	142
4	58	37	39	7	3	144
医療科学部	297	347	672	104	49	1469
千住	195	249	501	90	38	1073
1	81	63	123	19		286
2	42	48	128	25	12	255
3	32	66	144	21	12	275
4	40	72	106	25	14	257
東京西	102	98	171	14	11	396
1	31	33	42	3	2	111
2	18	11	31	1	1	62
3	23	24	54	6	2	109
4	30	30	44	4	6	114
教育人間科学部	148	174	301	62	48	733
千住	121	158	274	60	44	657
1	34	37	80	11	4	166
2	31	29	83	16	17	176
3	23	40	61	19	13	156
4	33	52	50	14	10	159
東京西	27	16	27	2	4	76
1	12	1	5			18
2	2	4	8			14
3	4	4	6	1	1	16
4	9	7	8	1	3	28
総計	821	975	1533	278	163	3,770



設問11-1 本学が家計状況急変に伴う経済的支援として独自に支給している帝京科学大学奨学金

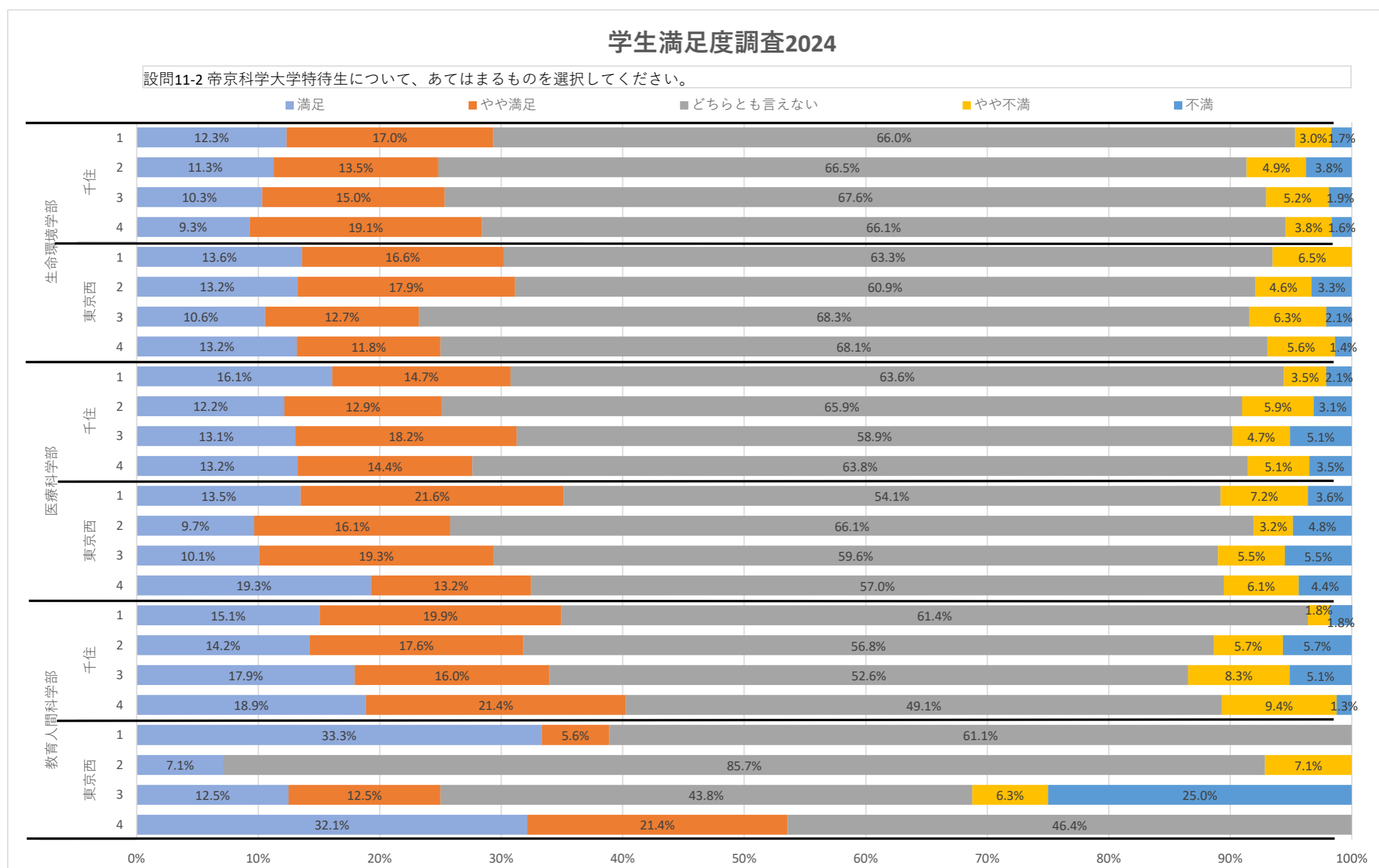
(日本学生支援機構とは異なる奨学金)について、あてはまるものを選択してください。

設問11-1	満足	やや満足	どちらとも言えない	やや不満	不満	総計
生命環境学部	223	266	1006	40	33	1568
千住	126	156	624	32	24	962
1	44	46	200	7	3	300
2	36	44	165	9	12	266
3	29	39	130	10	5	213
4	17	27	129	6	4	183
東京西	97	110	382	8	9	606
1	28	32	104	3	2	169
2	24	32	88	3	4	151
3	23	27	88	1	3	142
4	22	19	102	1		144
医療科学部	217	274	881	56	41	1469
千住	154	191	662	40	26	1073
1	43	45	189	8	1	286
2	39	40	153	15	8	255
3	34	59	165	8	9	275
4	38	47	155	9	8	257
東京西	63	83	219	16	15	396
1	22	25	54	7	3	111
2	6	12	40	2	2	62
3	9	24	67	5	4	109
4	26	22	58	2	6	114
教育人間科学部	116	141	423	34	19	733
千住	100	130	377	32	18	657
1	25	33	101	5	2	166
2	25	33	100	10	8	176
3	24	27	89	9	7	156
4	26	37	87	8	1	159
東京西	16	11	46	2	1	76
1	4	1	13			18
2			13	1		14
3	4	2	9	1		16
4	8	8	11		1	28
総計	556	681	2310	130	93	3,770



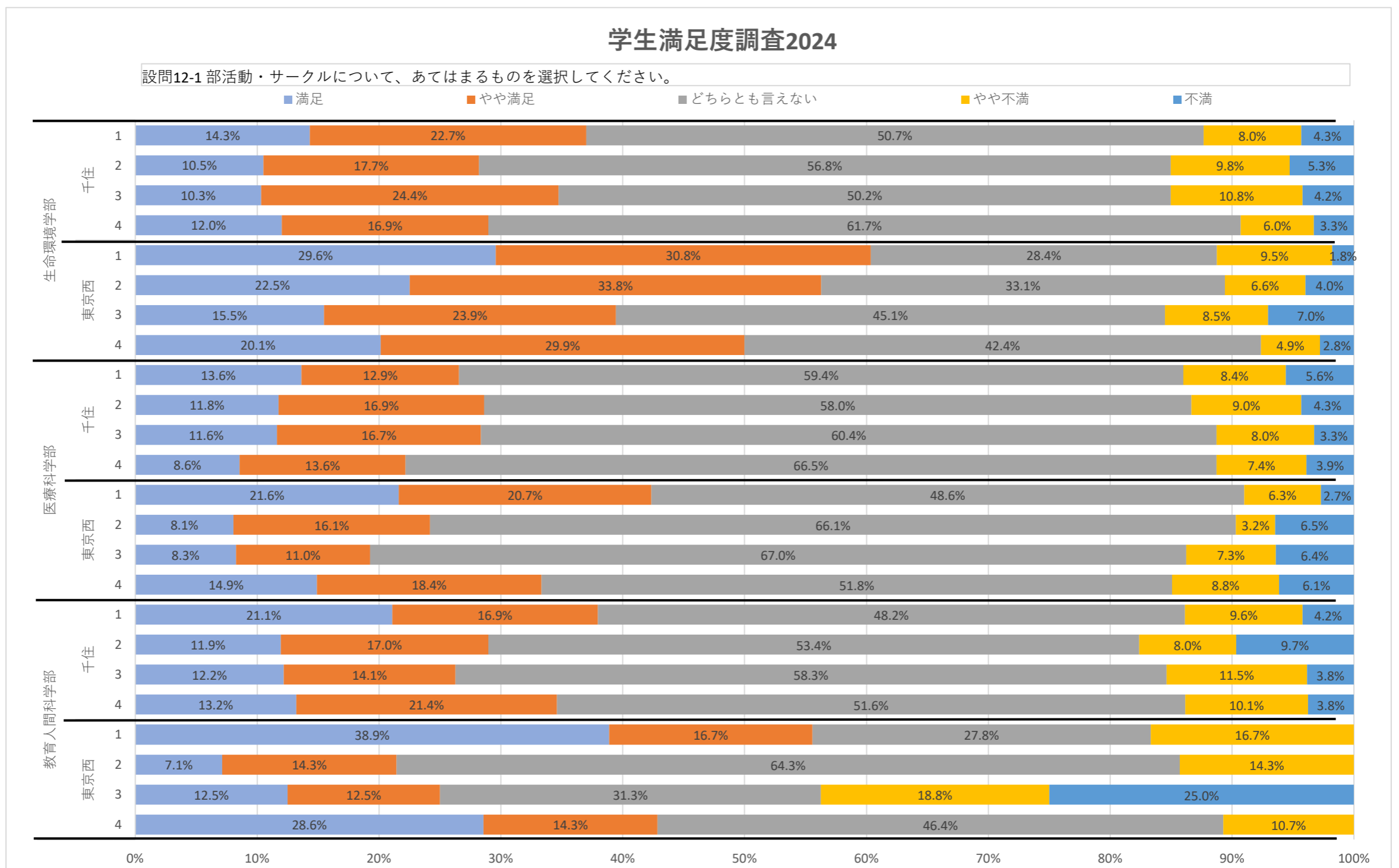
設問11-2 帝京科学大学特待生について、あてはまるものを選択してください。

設問11-2	満足	やや満足	どちらとも言えない	やや不満	不満	総計
生命環境学部	183	244	1034	75	32	1568
千住	106	154	640	40	22	962
1	37	51	198	9	5	300
2	30	36	177	13	10	266
3	22	32	144	11	4	213
4	17	35	121	7	3	183
東京西	77	90	394	35	10	606
1	23	28	107	11		169
2	20	27	92	7	5	151
3	15	18	97	9	3	142
4	19	17	98	8	2	144
医療科学部	201	232	907	74	55	1469
千住	147	162	676	51	37	1073
1	46	42	182	10	6	286
2	31	33	168	15	8	255
3	36	50	162	13	14	275
4	34	37	164	13	9	257
東京西	54	70	231	23	18	396
1	15	24	60	8	4	111
2	6	10	41	2	3	62
3	11	21	65	6	6	109
4	22	15	65	7	5	114
教育人間科学部	126	132	405	43	27	733
千住	108	123	362	41	23	657
1	25	33	102	3	3	166
2	25	31	100	10	10	176
3	28	25	82	13	8	156
4	30	34	78	15	2	159
東京西	18	9	43	2	4	76
1	6	1	11			18
2	1		12	1		14
3	2	2	7	1	4	16
4	9	6	13			28
総計	510	608	2346	192	114	3,770



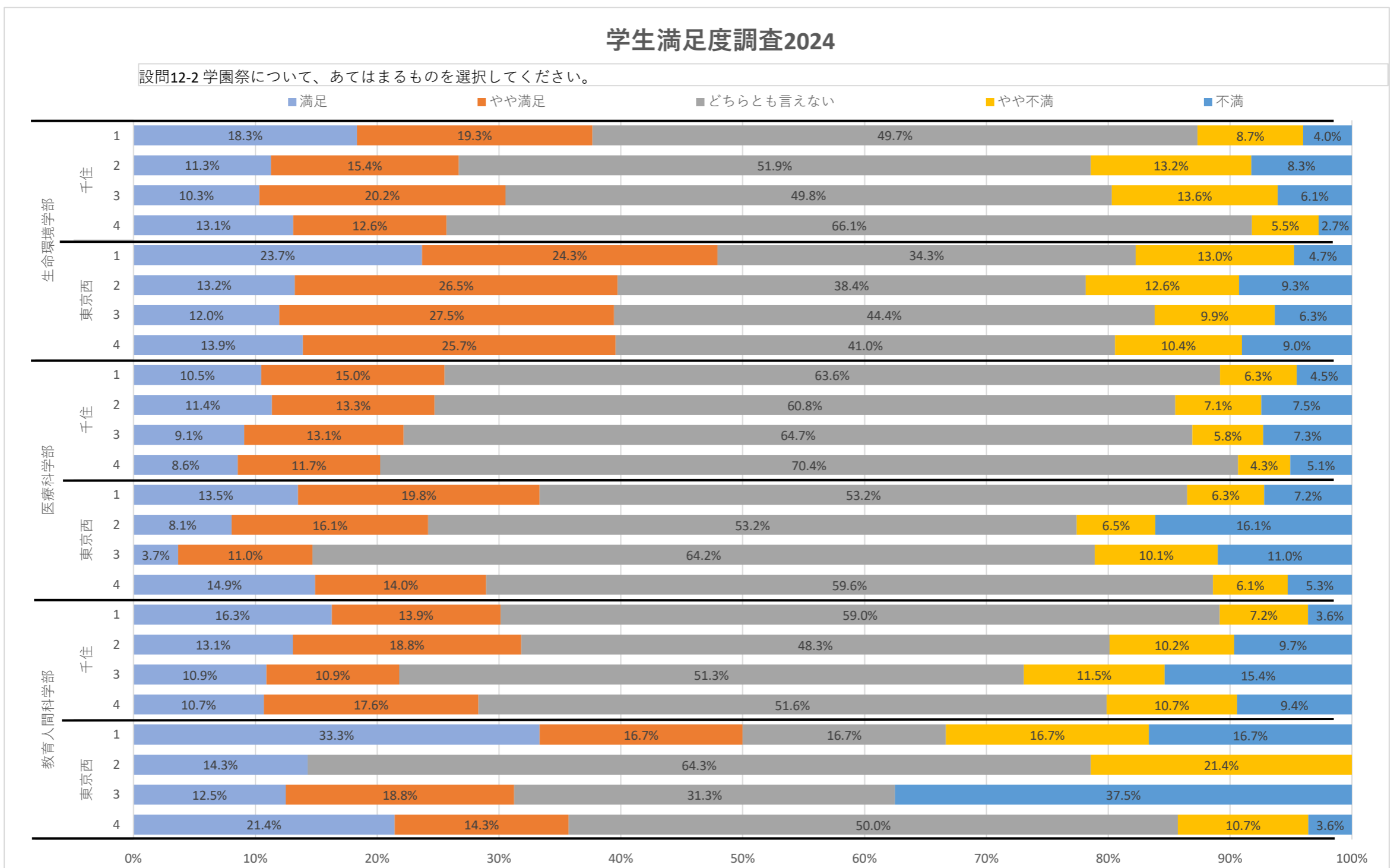
設問12-1 部活動・サークルについて、あてはまるものを選択してください。

設問12-1	満足	やや満足	どちらとも言えない	やや不満	不満	総計
生命環境学部	250	378	746	129	65	1568
千住	115	198	523	84	42	962
1	43	68	152	24	13	300
2	28	47	151	26	14	266
3	22	52	107	23	9	213
4	22	31	113	11	6	183
東京西	135	180	223	45	23	606
1	50	52	48	16	3	169
2	34	51	50	10	6	151
3	22	34	64	12	10	142
4	29	43	61	7	4	144
医療科学部	178	227	882	115	67	1469
千住	123	161	655	88	46	1073
1	39	37	170	24	16	286
2	30	43	148	23	11	255
3	32	46	166	22	9	275
4	22	35	171	19	10	257
東京西	55	66	227	27	21	396
1	24	23	54	7	3	111
2	5	10	41	2	4	62
3	9	12	73	8	7	109
4	17	21	59	10	7	114
教育人間科学部	114	125	379	75	40	733
千住	96	114	347	64	36	657
1	35	28	80	16	7	166
2	21	30	94	14	17	176
3	19	22	91	18	6	156
4	21	34	82	16	6	159
東京西	18	11	32	11	4	76
1	7	3	5	3		18
2	1	2	9	2		14
3	2	2	5	3	4	16
4	8	4	13	3		28
総計	542	730	2007	319	172	3,770



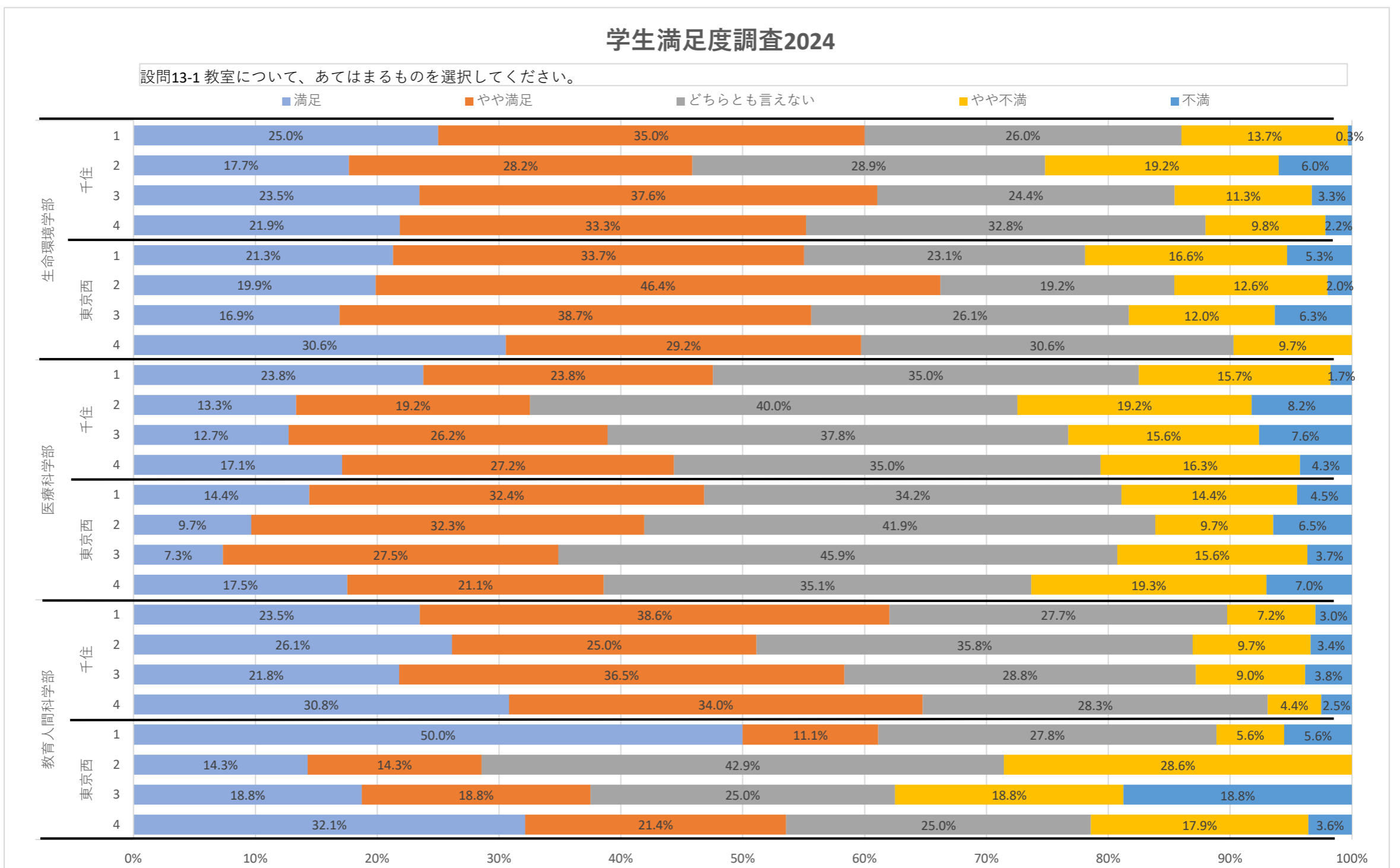
設問12-2 学園祭について、あてはまるものを選択してください。

設問12-1	満足	やや満足	どちらとも言えない	やや不満	不満	総計
生命環境学部	228	322	752	170	96	1568
千住	131	165	514	100	52	962
1	55	58	149	26	12	300
2	30	41	138	35	22	266
3	22	43	106	29	13	213
4	24	23	121	10	5	183
東京西	97	157	238	70	44	606
1	40	41	58	22	8	169
2	20	40	58	19	14	151
3	17	39	63	14	9	142
4	20	37	59	15	13	144
医療科学部	147	203	926	92	101	1469
千住	106	143	696	63	65	1073
1	30	43	182	18	13	286
2	29	34	155	18	19	255
3	25	36	178	16	20	275
4	22	30	181	11	13	257
東京西	41	60	230	29	36	396
1	15	22	59	7	8	111
2	5	10	33	4	10	62
3	4	12	70	11	12	109
4	17	16	68	7	6	114
教育人間科学部	100	111	376	74	72	733
千住	84	101	345	65	62	657
1	27	23	98	12	6	166
2	23	33	85	18	17	176
3	17	17	80	18	24	156
4	17	28	82	17	15	159
東京西	16	10	31	9	10	76
1	6	3	3	3	3	18
2	2		9	3		14
3	2	3	5		6	16
4	6	4	14	3	1	28
総計	475	636	2054	336	269	3,770



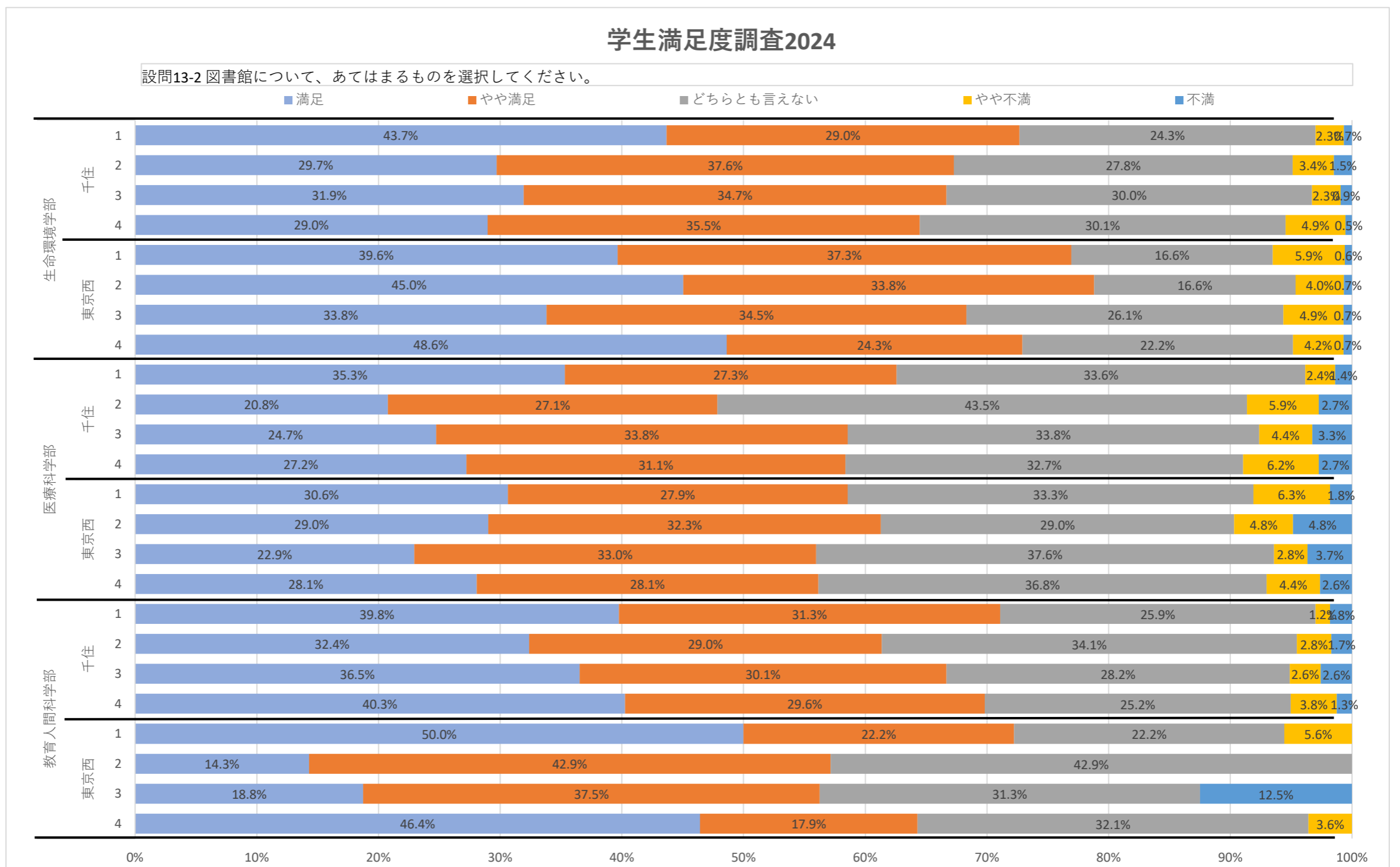
設問13-1 教室について、あてはまるものを選択してください。

設問13-1	満足	やや満足	どちらとも言えない	やや不満	不満	総計
生命環境学部	346	545	416	212	49	1568
千住	212	321	267	134	28	962
1	75	105	78	41	1	300
2	47	75	77	51	16	266
3	50	80	52	24	7	213
4	40	61	60	18	4	183
東京西	134	224	149	78	21	606
1	36	57	39	28	9	169
2	30	70	29	19	3	151
3	24	55	37	17	9	142
4	44	42	44	14		144
医療科学部	231	369	550	240	79	1469
千住	181	259	396	179	58	1073
1	68	68	100	45	5	286
2	34	49	102	49	21	255
3	35	72	104	43	21	275
4	44	70	90	42	11	257
東京西	50	110	154	61	21	396
1	16	36	38	16	5	111
2	6	20	26	6	4	62
3	8	30	50	17	4	109
4	20	24	40	22	8	114
教育人間科学部	191	232	221	63	26	733
千住	168	219	199	50	21	657
1	39	64	46	12	5	166
2	46	44	63	17	6	176
3	34	57	45	14	6	156
4	49	54	45	7	4	159
東京西	23	13	22	13	5	76
1	9	2	5	1	1	18
2	2	2	6	4		14
3	3	3	4	3	3	16
4	9	6	7	5	1	28
総計	768	1146	1187	515	154	3,770



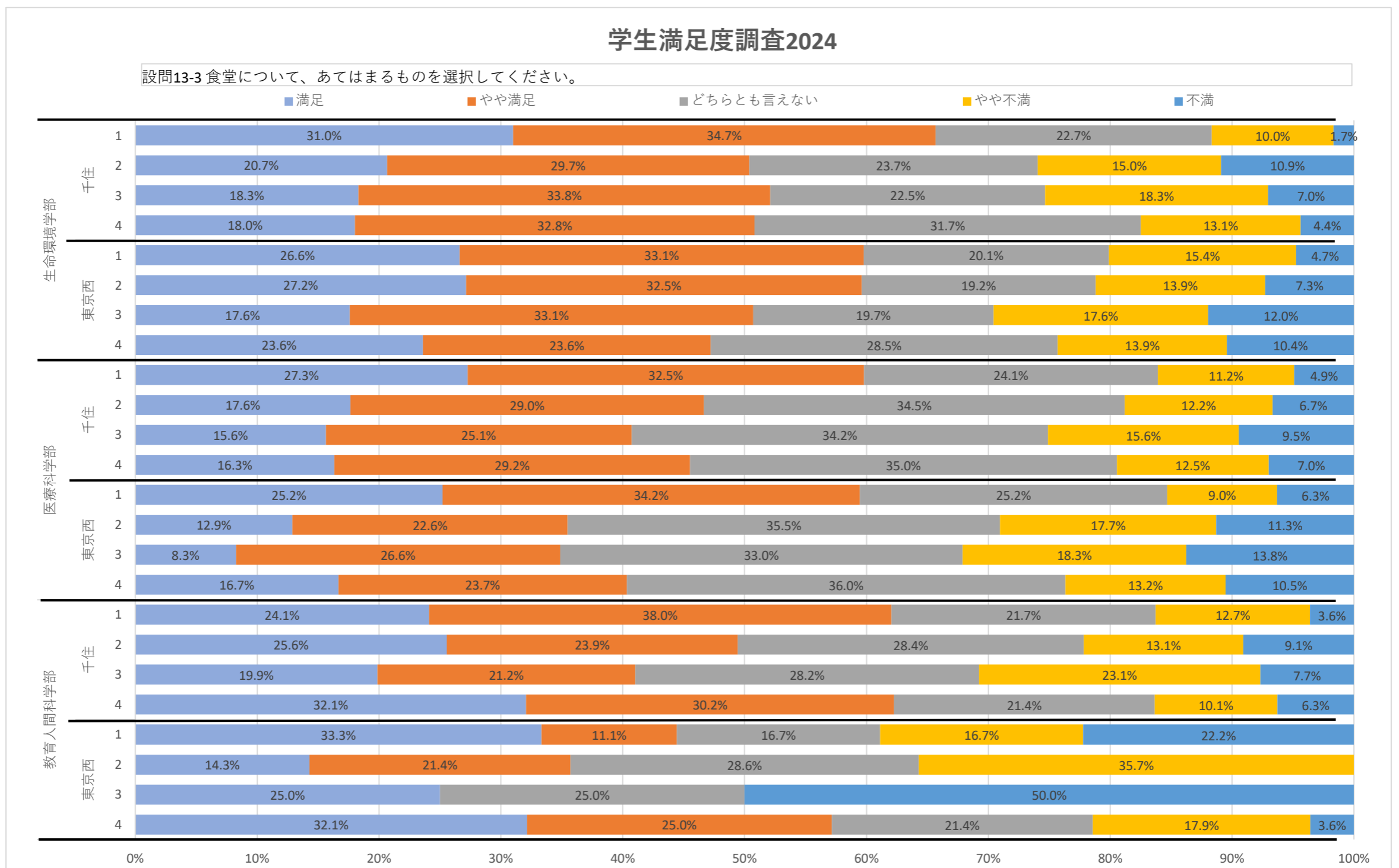
設問13-2 図書館について、あてはまるものを選択してください。

設問13-2	満足	やや満足	どちらとも言えない	やや不満	不満	総計
生命環境学部	584	524	388	59	13	1568
千住	331	326	266	30	9	962
1	131	87	73	7	2	300
2	79	100	74	9	4	266
3	68	74	64	5	2	213
4	53	65	55	9	1	183
東京西	253	198	122	29	4	606
1	67	63	28	10	1	169
2	68	51	25	6	1	151
3	48	49	37	7	1	142
4	70	35	32	6	1	144
医療科学部	401	439	522	68	39	1469
千住	292	320	384	50	27	1073
1	101	78	96	7	4	286
2	53	69	111	15	7	255
3	68	93	93	12	9	275
4	70	80	84	16	7	257
東京西	109	119	138	18	12	396
1	34	31	37	7	2	111
2	18	20	18	3	3	62
3	25	36	41	3	4	109
4	32	32	42	5	3	114
教育人間科学部	271	218	211	19	14	733
千住	244	197	187	17	12	657
1	66	52	43	2	3	166
2	57	51	60	5	3	176
3	57	47	44	4	4	156
4	64	47	40	6	2	159
東京西	27	21	24	2	2	76
1	9	4	4	1		18
2	2	6	6			14
3	3	6	5		2	16
4	13	5	9	1		28
総計	1256	1181	1121	146	66	3,770



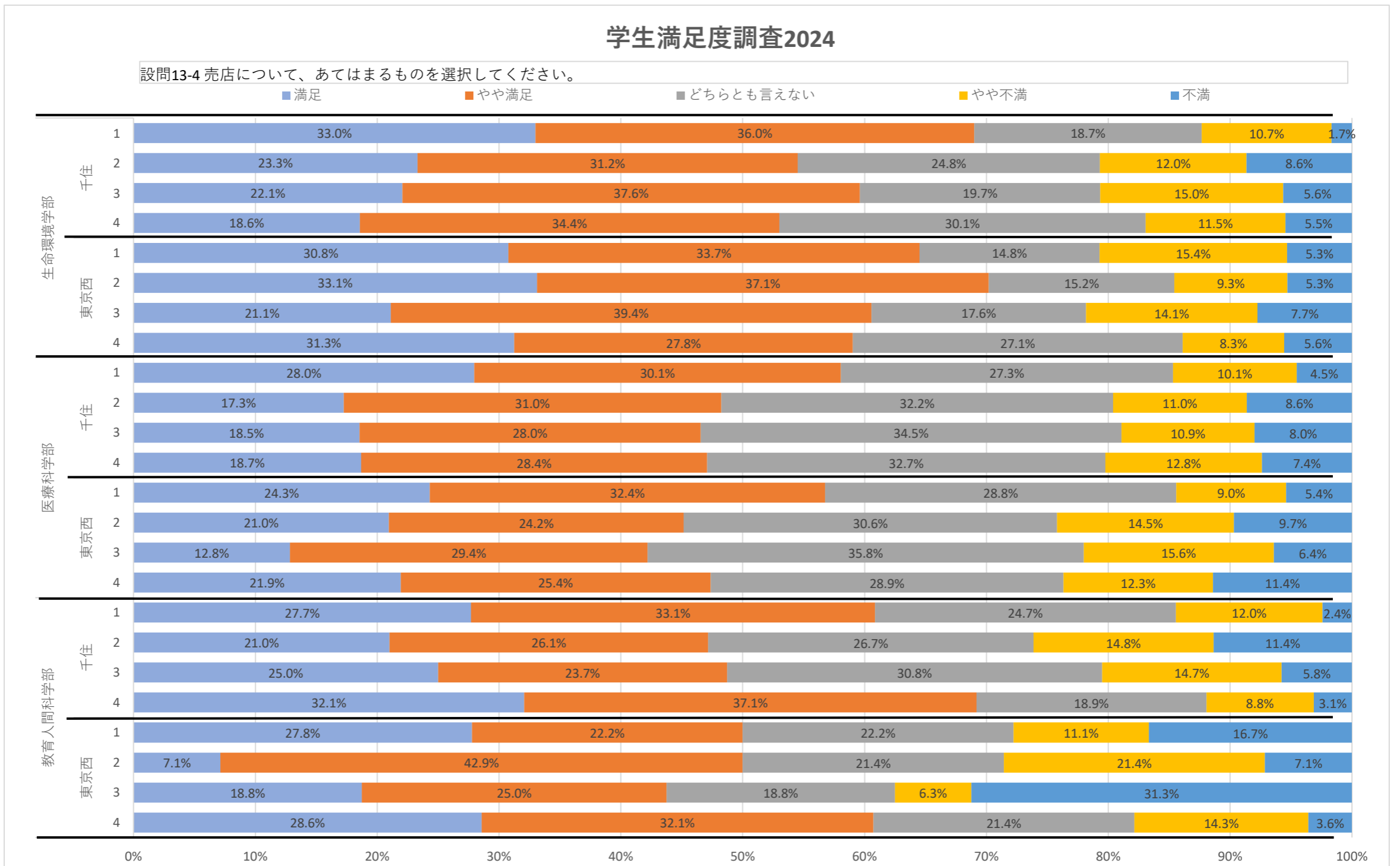
設問13-3 食堂について、あてはまるものを選択してください。

設問13-3	満足	やや満足	どちらとも言えない	やや不満	不満	総計
生命環境学部	365	501	369	225	108	1568
千住	220	315	237	133	57	962
1	93	104	68	30	5	300
2	55	79	63	40	29	266
3	39	72	48	39	15	213
4	33	60	58	24	8	183
東京西	145	186	132	92	51	606
1	45	56	34	26	8	169
2	41	49	29	21	11	151
3	25	47	28	25	17	142
4	34	34	41	20	15	144
医療科学部	272	419	468	194	116	1469
千住	208	311	341	138	75	1073
1	78	93	69	32	14	286
2	45	74	88	31	17	255
3	43	69	94	43	26	275
4	42	75	90	32	18	257
東京西	64	108	127	56	41	396
1	28	38	28	10	7	111
2	8	14	22	11	7	62
3	9	29	36	20	15	109
4	19	27	41	15	12	114
教育人間科学部	188	198	181	109	57	733
千住	167	186	164	96	44	657
1	40	63	36	21	6	166
2	45	42	50	23	16	176
3	31	33	44	36	12	156
4	51	48	34	16	10	159
東京西	21	12	17	13	13	76
1	6	2	3	3	4	18
2	2	3	4	5		14
3	4		4		8	16
4	9	7	6	5	1	28
総計	825	1118	1018	528	281	3,770



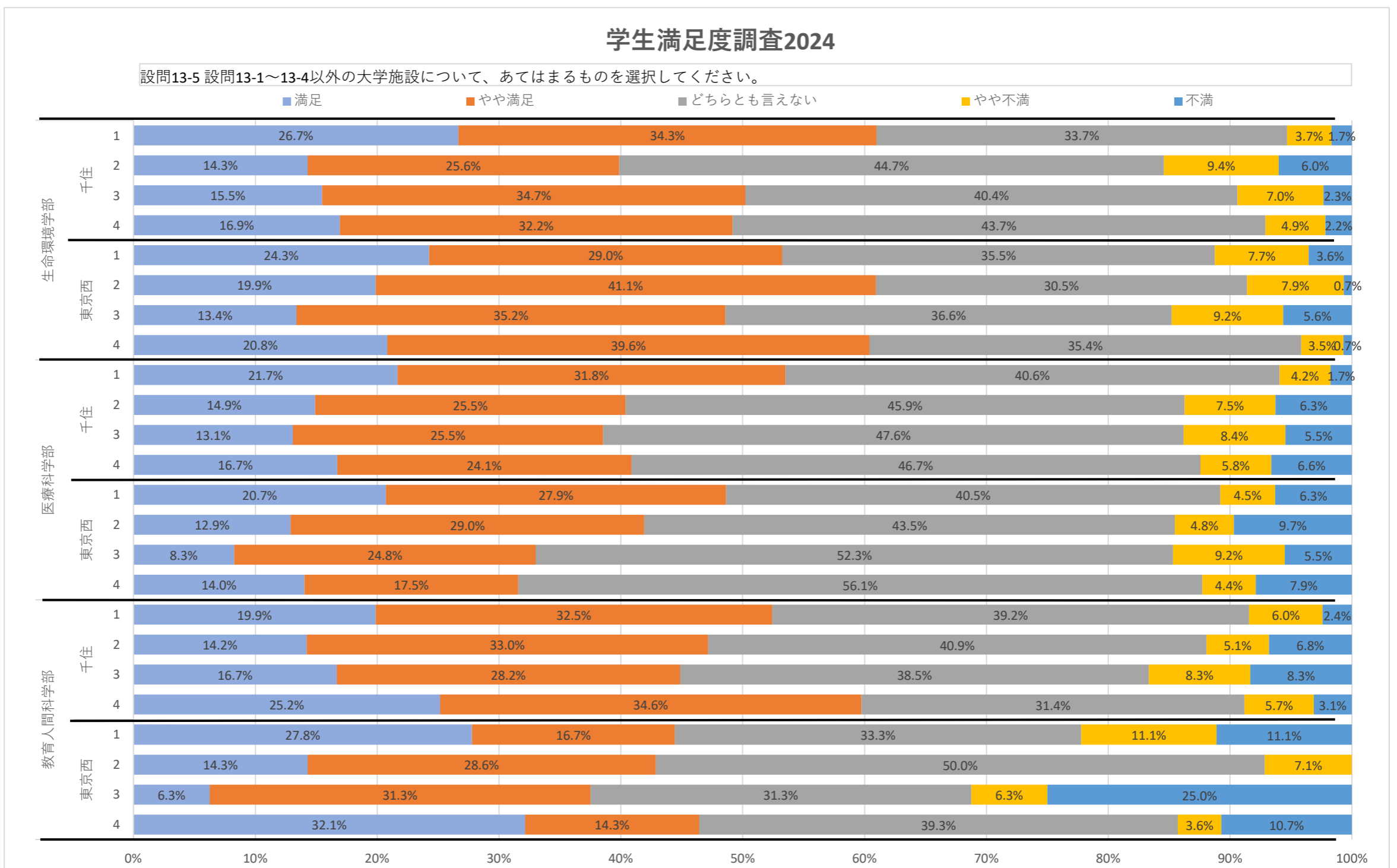
設問13-4 売店について、あてはまるものを選択してください。

設問13-4	満足	やや満足	どちらとも言えない	やや不満	不満	総計
生命環境学部	419	543	331	189	86	1568
千住	242	334	219	117	50	962
1	99	108	56	32	5	300
2	62	83	66	32	23	266
3	47	80	42	32	12	213
4	34	63	55	21	10	183
東京西	177	209	112	72	36	606
1	52	57	25	26	9	169
2	50	56	23	14	8	151
3	30	56	25	20	11	142
4	45	40	39	12	8	144
医療科学部	302	427	462	170	108	1469
千住	223	315	339	120	76	1073
1	80	86	78	29	13	286
2	44	79	82	28	22	255
3	51	77	95	30	22	275
4	48	73	84	33	19	257
東京西	79	112	123	50	32	396
1	27	36	32	10	6	111
2	13	15	19	9	6	62
3	14	32	39	17	7	109
4	25	29	33	14	13	114
教育人間科学部	190	220	182	93	48	733
千住	173	197	166	83	38	657
1	46	55	41	20	4	166
2	37	46	47	26	20	176
3	39	37	48	23	9	156
4	51	59	30	14	5	159
東京西	17	23	16	10	10	76
1	5	4	4	2	3	18
2	1	6	3	3	1	14
3	3	4	3	1	5	16
4	8	9	6	4	1	28
総計	911	1190	975	452	242	3,770



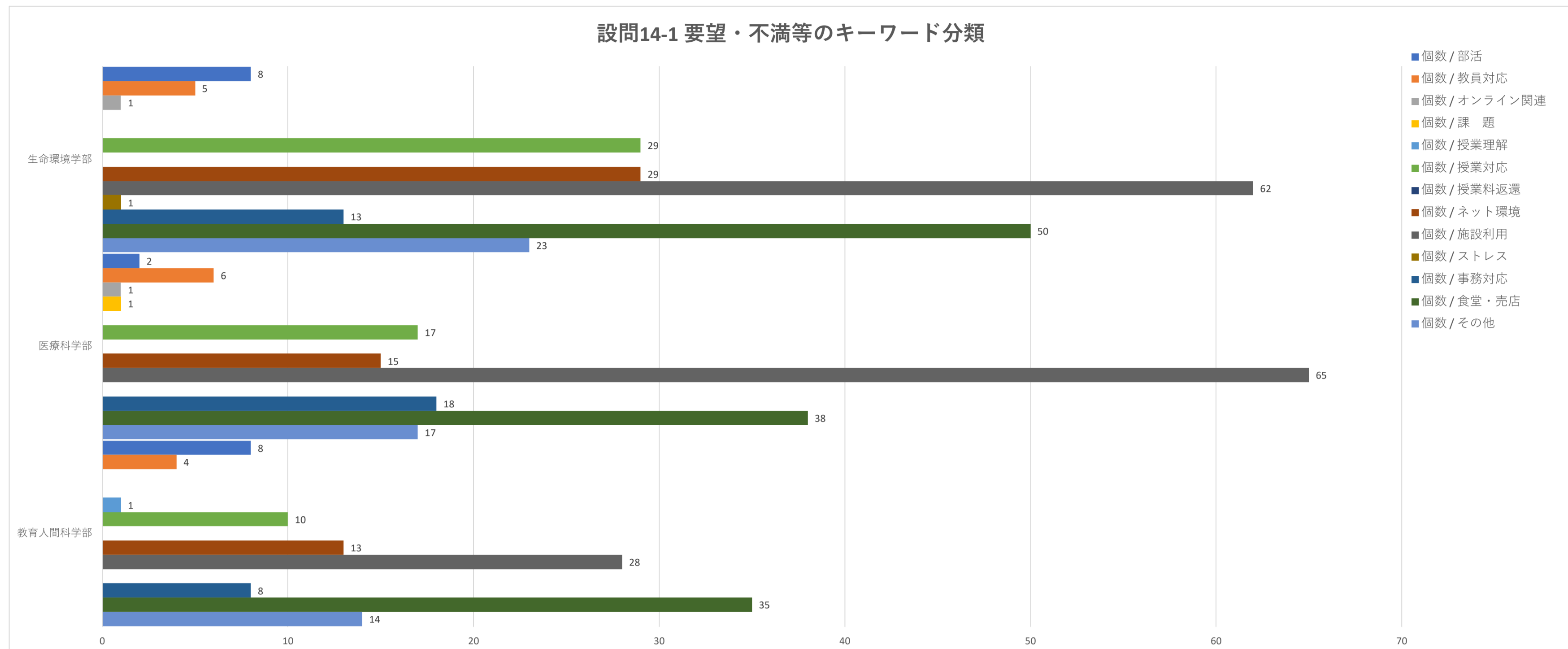
設問13-5 設問13-1～13-4以外の大学施設について、あてはまるものを選択してください。

設問13-5	満足	やや満足	どちらとも言えない	やや不満	不満	総計
生命環境学部	302	522	595	103	46	1568
千住	182	304	386	60	30	962
1	80	103	101	11	5	300
2	38	68	119	25	16	266
3	33	74	86	15	5	213
4	31	59	80	9	4	183
東京西	120	218	209	43	16	606
1	41	49	60	13	6	169
2	30	62	46	12	1	151
3	19	50	52	13	8	142
4	30	57	51	5	1	144
医療科学部	235	384	677	92	81	1469
千住	179	288	484	69	53	1073
1	62	91	116	12	5	286
2	38	65	117	19	16	255
3	36	70	131	23	15	275
4	43	62	120	15	17	257
東京西	56	96	193	23	28	396
1	23	31	45	5	7	111
2	8	18	27	3	6	62
3	9	27	57	10	6	109
4	16	20	64	5	9	114
教育人間科学部	141	227	276	46	43	733
千住	124	211	247	41	34	657
1	33	54	65	10	4	166
2	25	58	72	9	12	176
3	26	44	60	13	13	156
4	40	55	50	9	5	159
東京西	17	16	29	5	9	76
1	5	3	6	2	2	18
2	2	4	7	1		14
3	1	5	5	1	4	16
4	9	4	11	1	3	28
総計	678	1133	1548	241	170	3,770



設問14-1 これまでの設問6-1～13-5に対して、要望・不満等があればその内容を入力してください。

キーワード分類	部活	教員対応	オンライン関連	課題	授業理解	授業対応	授業料返還	ネット環境	施設利用	ストレス	事務対応	食堂・売店	その他
生命環境学部	8	5	1			29		29	62	1	13	50	23
医療科学部	2	6	1	1		17		15	65		18	38	17
教育人間科学部	8	4			1	10		13	28		8	35	14
総計	18	15	2	1	1	56		57	155	1	39	123	54



回答者数323名内訳

行ラベル	千住		東京西		総計
	男	女	男	女	
生命環境学部	27	76	31	30	164
1	6	23	7	12	48
2	12	31	9	5	57
3	8	10	9	9	36
4	1	12	6	4	23
医療科学部	42	71	12	7	132
1	10	8	2		20
2	16	23	2	3	44
3	9	24	2	2	37
4	7	16	6	2	31
教育人間科学部	39	38	5	3	85
1	9	10	2		21
2	16	14	1		31
3	8	10		2	20
4	6	4	2	1	13
総計	108	185	48	40	381

行ラベル	千住		東京西		総計
	男	女	男	女	
生命環境学部	7.1%	19.9%	8.1%	7.9%	43.0%
1	1.6%	6.0%	1.8%	3.1%	12.6%
2	3.1%	8.1%	2.4%	1.3%	15.0%
3	2.1%	2.6%	2.4%	2.4%	9.4%
4	0.3%	3.1%	1.6%	1.0%	6.0%
医療科学部	11.0%	18.6%	3.1%	1.8%	34.6%
1	2.6%	2.1%	0.5%		5.2%
2	4.2%	6.0%	0.5%	0.8%	11.5%
3	2.4%	6.3%	0.5%	0.5%	9.7%
4	1.8%	4.2%	1.6%	0.5%	8.1%
教育人間科学部	10.2%	10.0%	1.3%	0.8%	22.3%
1	2.4%	2.6%	0.5%		5.5%
2	4.2%	3.7%	0.3%		8.1%
3	2.1%	2.6%		0.5%	5.2%
4	1.6%	1.0%	0.5%	0.3%	3.4%
総計	28.3%	48.6%	12.6%	10.5%	100.0%

2024年度学修状況実態調査結果に対する評価と対策

***学科

	設問	結果	評価	対策
1	設問2-2 あなたの最近1週間（7日間）で、「授業の予習や課題」をした時間を選択してください。			
2	各学科独自に選んでください			
3	各学科独自に選んでください			