

# 2024年度 学生募集要項

創立36年の歴史と安定した就職実績

学校法人 帝京科学大学

**帝京福祉専門学校**

〒405-0018 山梨県山梨市上神内川77-3  
TEL (0553)22-6776



ホームページにて詳細をご確認ください。

<http://www.ntu.ac.jp/mwc/>



JR 中央線 山梨市駅南口から徒歩1分



本校は介護福祉士として必要な知識及び技能に関する専門教育を行い、人格の涵養に努め社会に貢献し得る介護福祉士を育成することを目的とすることを教育理念としています。

1. 介護福祉士として必要な知識や技術を学びたいという意欲に満ちた人
2. 知的好奇心をもち、人の役に立ちたいと願い、行動力に優れた人
3. 将来、介護福祉士として地域社会や共生社会に貢献したいと願う人

## 1. 学科の概要

- ◆設置目的 社会福祉士及び介護福祉士法に基づき、介護福祉士の養成を目的とする
  - ◆設置学科 介護福祉科
  - ◆修業年限 2ヶ年（昼間部）
  - ◆入学定員 40名（男女共学）
  - ◆取得資格 介護福祉士国家試験受験資格・専門士（教育・社会福祉専門課程）称号授与
- ※「高等教育の修学支援新制度」対象機関

## 2. 募集人員

介護福祉科 40名（男女）  
 AO入学試験 10名 推薦入学試験 20名 一般入学試験 10名

## 3. 出願資格

- 1 高等学校又は中等教育学校を卒業した者及び2024年3月卒業見込みの者
- 2 通常の課程による12年の学校教育を修了した者及び2024年3月修了見込みの者
- 3 高等学校を卒業した者と同等以上の学力があると認められる次の①～④の者及び2024年3月31日までにこれに該当する見込みの者
  - ① 外国において学校教育における12年の課程を修了した者及び2024年3月31日までに修了見込みの者又はこれに準ずる者で、文部科学大臣の指定した者
  - ② 文部科学大臣が高等学校の課程と同等の課程を有するものとして認定した在外教育施設の当該課程を修了した者及び2024年3月31日までに修了見込みの者
  - ③ 文部科学大臣が行う高等学校卒業程度認定試験に合格した者（大学入学資格検定に合格した者を含む。）及び2024年3月31日までに合格見込みの者で、2024年3月31日までに18歳に達する者
  - ④ 本校が個別の入学資格審査により、高等学校を卒業した者と同等以上の学力があると認められた者で、2024年3月31日までに18歳に達する者（詳しくは、本校までお問い合わせください）

※ご不明な点は、本校までお問い合わせください。

## 4. 入学試験日程

種別	日程	出願期間	試験日	合否通知送付日	入学手続期間
AO入試 Ⅰ		2023年7月31日(月) ∩ 2023年8月18日(金)	2023年8月19日(土)	2023年8月23日(水)	2023年8月24日(木) ∩ 2023年8月30日(水)
AO入試 Ⅱ		2023年8月23日(水) ∩ 2023年9月6日(水)	2023年9月9日(土)	2023年9月13日(水)	2023年9月14日(木) ∩ 2023年9月20日(水)
指定校 ・ 公募推薦		2023年9月6日(水) ∩ 2023年10月4日(水)	2023年10月7日(土)	2023年10月12日(木)	2023年10月13日(金) ∩ 2023年10月19日(木)
AO入試 Ⅲ		2023年10月11日(水) ∩ 2023年11月8日(水)	2023年11月11日(土)	2023年11月15日(水)	2023年11月16日(木) ∩ 2023年11月22日(水)
一般一次		2023年11月8日(水) ∩ 2023年12月6日(水)	2023年12月9日(土)	2023年12月13日(水)	2023年12月14日(木) ∩ 2023年12月20日(水)
一般二次		2023年12月20日(水) ∩ 2024年1月24日(水)	2024年1月27日(土)	2024年1月31日(水)	2024年2月1日(木) ∩ 2024年2月7日(水)
一般三次		2024年1月17日(水) ∩ 2024年2月14日(水)	2024年2月17日(土)	2024年2月21日(水)	2024年2月22日(木) ∩ 2024年2月28日(水)
AO入試 Ⅳ		2024年2月21日(水) ∩ 2024年3月6日(水)	2024年3月11日(月)	2024年3月13日(水)	2024年3月14日(木) ∩ 2024年3月21日(木)
A O 随時入試		2024年3月12日(火)～定員になり次第締め切り			

(注)・出願締め切りは、最終日必着です

- ・合否結果は、各入試とも本人に速達郵便にて通知します。
- ・指定校・公募推薦入試の場合は、出身高等学校長にも通知します。
- ・合否の問い合わせには応じられません。

## 各入学試験について

本校への特色及びアドミッション・ポリシー（入学者受入方針）を理解し、積極的に学修することを強く希望する方について各入学試験を実施します。

## AO入学試験

### 〔出願要件〕

- ◆本年度本校の開催するオープンキャンパス・学校見学に1回以上参加した者
- ◆既卒者も受験可能

### 〔選考方法〕

書類審査の上、AO入学試験面接シートを参考に面接を行い、総合的に判断し、選考します。

- ◆面接 時間：15分程度
  - ◆日程 受付開始 14：00～ 諸連絡 14：15～ 面接 14：30～
- ※試験開始後20分以内の遅刻に限り、受験を認めます。

### 〔AO入学試験面接シートの記載内容〕

1. 本校への志望動機
2. 現在の介護の現状について、あなたの考えや思いについて
3. 将来介護福祉士として、実現したいこと

### 〔出願書類〕

- ◆入学志願票
- ◆出身高等学校長の調査書又は卒業証明書等
- ◆AO入学試験面接シート
- ◆返信用封筒
- ◆入学検定料

※詳細は5ページをご覧ください。

## 指定校推薦・公募推薦入学試験

### 〔出願要件〕

- (1) 指定校推薦 2024年3月高等学校卒業見込の者で、本校が指定する高等学校長から指定基準を満たしているとして推薦された者
- (2) 公募推薦 学業・人物ともに優れ、出身高等学校長の推薦する者  
ただし、受験資格は、高等学校卒業後5年以内の者

### 〔選考方法〕

書類審査の上、面接を行い、総合的に判断し選考します。

◆面接試験 時間：15分程度

◆日 程 受付開始 8：50～ 諸連絡 9：15～ 面接試験 9：30～

※試験開始後20分以内の遅刻に限り、受験を認めます。

### 〔出願書類〕

- ◆入学志願票
- ◆出身高等学校長の調査書又は卒業証明書等
- ◆推薦書
- ◆返信用封筒
- ◆入学検定料

※詳細は5ページをご覧ください。

## 一般入学試験

### 〔出願要件〕

- ◆2024年3月高等学校卒業見込者、既卒者

### 〔選考方法〕

書類審査の上、面接試験（口頭試問を含む）を行い、総合的に判断し選考します。

◆面接試験 時間：15分程度

◆日 程 受付開始 8：50～ 諸連絡 9：15～ 面接試験 9：30～

※試験開始後20分以内の遅刻に限り、受験を認めます。

### 〔出願書類〕

- ◆入学志願票
- ◆出身高等学校長の調査書又は卒業証明書等
- ◆返信用封筒
- ◆入学検定料

※詳細は5ページをご覧ください。

## 5. 出願手続き

### ◆出願書類

- (1) 入学志願票（本校所定のもの）※受験票は切り取らないこと。  
志願票及び受験票には顔写真（4 cm × 3 cm）を貼付すること。
- (2) 出身高等学校長の調査書  
高等学校を卒業して5年以上経過しているため、出身校の調査書が発行されない場合は、卒業証明書及び成績証明書（出身高等学校所定のもの）  
出願資格（1 ページを参照）の2及び3①、②に該当する者は、これに準ずる修了（見込）証明書及び成績証明書  
3③に該当する者は、合格（見込）証明書及び合格（見込）成績証明書（高等学校等に在学したことがある場合は、その在学期間中の調査書も併せて提出してください）
- (3) 推薦書  
ア 指定校推薦出願者にあつては、在学高等学校長の推薦書（本校所定のもの）  
イ 公募推薦出願者にあつては、出身高等学校長の推薦書（本校所定のもの）
- (4) AO 入学試験面接シート（本校所定のもの）
- (5) 返信用封筒 必ず受取人の住所、氏名を書き、指定の郵便切手を貼ること。  
（受験票在中用 344 円・試験結果通知書用 400 円 2 通）  
切手及び宛先などが不備な場合、郵送できないことがあるので、十分点検してから提出すること。
- (6) 入学検定料 15,000円（入学志願票を郵送する場合は、入学検定料を郵便為替にして同封し、簡易書留にて郵送のこと。なお、郵便為替には何も記入しないこと

	(1) 入学志願票	(2) 出身高等学校長の調査書又卒業証明書等	(3) 推薦書	(4) 面接シート	(5) 返信用封筒 (2通)	(6) 入学検定料
A O	○	○		○	○	○
指定校推薦	○	○	ア		○	○
公募推薦	○	○	イ		○	○
一般入試	○	○			○	○

※提出された出願書類は返還しませんので、ご了承ください。

## 6. 入学手続き

合格者は、入学手続き時納入金を指定の金融機関に振り込み、下記の書類を提出してください。

- ① 誓約書 ② その他の必要書類

◆ 入学手続き時納入金 620,000 円

学納金内訳

費用	学年	1 年 次		2 年 次	
		前 期	後 期	前 期	後 期
入 学 金		185,000	—	—	—
授 業 料		290,000	290,000	290,000	290,000
施 設 設 備 整 備 費		95,000	95,000	95,000	95,000
介 護 実 習 費		50,000	50,000	50,000	50,000
合 計		620,000	435,000	435,000	435,000
入 学 検 定 料		15,000			

- ◆ 入学手続きを所定期間内にしない場合は、入学を許可できません。
- ◆ 1年次学納金のうちの残額（435,000 円）は、後期の初めに納入するものとします。
- ◆ 諸経費として教科書代、実習用品代、学年運営費、学生総合保険料が入学後別途納入となります。

※納入金の納入方法等については、ご相談可能です。詳しくは、事務室までお問い合わせください。

### ◆ 入学辞退者について

入学手続きを完了した方で入学辞退する場合は、最終受付は2024年3月31日(日)8:30~12:00までとします(3月30日(土)の受付時間についても同様とします)。入学辞退者は以下へ本人もしくは保証人が電話連絡し、入学辞退を申し出てください。その時点をもって入学辞退が確定します。後日本校から送付する「入学辞退届」に必要事項を記入し、「合格通知書」とともに返送してください。返送された書類を確認した上で、入学金を除く金額を返還します。

なお、上記期日を過ぎての入学辞退申し出については、納入金を返還しません。

【連絡先】 帝京福祉専門学校 TEL 0553-22-6776


窓口受付時間 9:00~17:00 (土・日・祭日は除く)


### 個人情報の取り扱いについて

出願書類にご記入いただいた個人情報は、入学試験の実施および学籍管理業務、ならびに個人を特定できない形式による統計処理を行うためにのみ使用し、他のいかなる利用にも供しません。

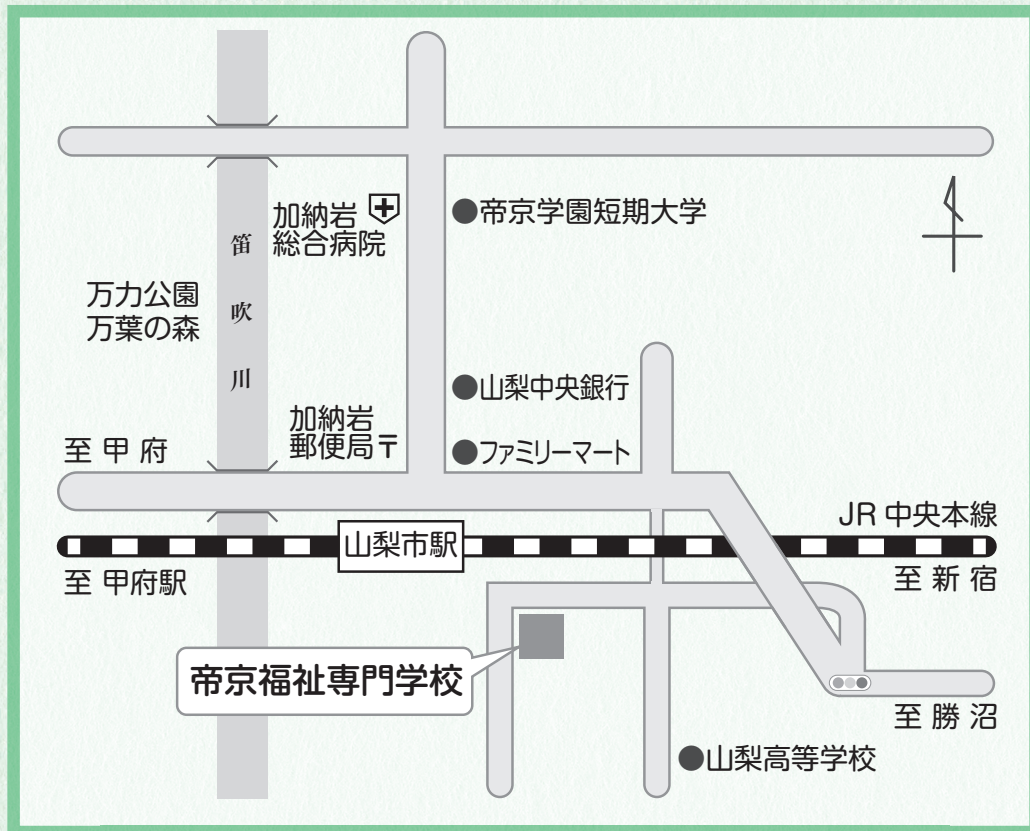
## 試験会場

〒405-0018 山梨県山梨市上神内川77-3

 JR中央本線山梨市駅南口から徒歩1分

 中央自動車

一宮御坂インターチェンジより約14分



## 新型コロナウイルスに係る本校の対応について

令和6年度の入学試験においては、令和5年6月2日付5文科高第 369 号「令和6年度大学入学者選抜実施要項について（通知）」に基づき、受験生が安心して受験に臨めるよう、実施時期における感染症の流行状況等を踏まえ、換気の確保や手洗い等の手指衛生の励行など感染症の特徴に応じた対策を実施します。

最新の情報は、本校ホームページ (<https://www.ntu.ac.jp/mwc>) にて必ず確認をしてください。



《相談窓口》  
帝京福祉専門学校 事務室  
電話：0553-22-6776

